

Kauniaisten kaupungin varhaiskasvatus

SELVITYS

Kauniaisten kaupunki

23.10.2024

23.10.2024

Sisällys

1	Johdanto	5
1.1	Kauniaisten kaupungin väestörakenne	5
1.2	Lasten kuntien välinen muuttoliike ja nettomaahanmuutto	9
1.3	Kielijakauma	10
2	Kauniaisten kaupungin varhaiskasvatuksen nykytila	13
2.1	Varhaiskasvatuksen järjestäminen Kauniaisissa	13
2.2	Päiväkotikohtainen tarkastelu.....	14
2.3	Rakennukset	16
2.4	Varhaiskasvatuksen talous	18
2.5	Päiväkotien kustannusvertailu	23
3	Toimintaympäristön muutokset	25
3.1	Ennuste lasten määrän kehittymisestä	25
3.2	Talouden kehitysnäkymät	27
3.3	Muutokset varhaiskasvatuksen palvelutuotannossa ja investointitarpeet	29
4	Johtopäätökset	32
4.1	Vaihtoehto 1. ”Jos ei tehdä mitään”	33
4.2	Vaihtoehto 2. Pikku Akatemia päiväkodista luovutaan	33
4.3	Vaihtoehto 3.....	35
4.4	Lopuksi.....	36
	Liite 1: Lasten määrän kehittymisen arvio perustuen MDI:n heikon kasvun skenaarioon.	37

Kuvat

<i>Kuva 1. Kauniaisten kaupungin väestörakenteen ennakkotieto 6/2004 ikäryhmittäin jaoteltuna (Tilastokeskus 30.7.2024)</i>	<i>6</i>
<i>Kuva 2. Kauniaisten kaupungin 0-7-vuotiaiden väestörakenteen ennakkotieto 6/2004 iän mukaan jaoteltuna (Tilastokeskus 30.7.2024)</i>	<i>6</i>
<i>Kuva 3. Kauniaisten kaupungin elävänä syntyneet vuosina 2000-2023 (Tilastokeskus 30.7.2024).....</i>	<i>7</i>
<i>Kuva 4. Kauniaisten kaupungin 0-6-vuotiaiden määrällinen kehitys vuosina 2010-2024 jaoteltuna ikäryhmiin 0-2-vuotiaat, 3-5-vuotiaat, 6-vuotiaat ja kaikki 0-6-vuotiaat (Tilastokeskus 30.7.2024)</i>	<i>8</i>
<i>Kuva 5. Kauniaisten kaupungin 0-6-vuotiaiden määrän muutokset vuosina 2011-2024 (Tilastokeskus 30.7.2024).....</i>	<i>8</i>

23.10.2024

Kuva 6. Vuosina 2013-2023 toteutuneet 0-6-vuotiaiden kuntien välinen nettomuutto, nettomaahanmuutto ja nämä yhdessä (Tilastokeskus 2024)	9
Kuva 7. Kauniaisten kaupungin väestön jakautuminen kielen mukaan vuoden 2023 lopussa (Tilastokeskus 30.7.2024).....	10
Kuva 8. Kauniaisten kaupungin vuosina 2017-2023 syntyneiden määrällinen jakautuminen äidinkielen mukaan (Kauniaisten kaupunki 2024).....	11
Kuva 9. Kauniaisten kaupungin vuosina 2017-2023 syntyneiden prosentuaalinen jakauma äidinkielen mukaan (Kauniaisten kaupunki 2024).....	12
Kuva 10. Kauniaisissa varhaiskasvatukseen osallistuneiden lasten määrät ja jakautuminen iän mukaan 13.2.2024 (Kauniaisten kaupunki 2024).....	14
Kuva 11. Kauniaisten kaupungin varhaiskasvatuksen jakautuminen kunnallisen ja yksityisen palvelutuotannon kesken keväällä 2024(Kauniaisten kaupunki 2024).....	14
Kuva 12. Kauniaisten kaupungin järjestämän varhaiskasvatukseen osallistuneiden lasten jakautuminen tilanne keväältä 2024 varhaiskasvatuksen yksioittain, jaoteltuina ikäryhmiin 0-2-, 3-5- ja 6-vuotiaat (Kauniaisten kaupunki 2024).....	16
Kuva 13. MDI:n ikäryhmittäinen muutos vuosina 2022-2040 eri skenaarioissa (MDI/Kauniaisten kaupunki 2024).....	25
Kuva 14. Kauniaisten kaupungin ikäluokkien kehitys 2024-2035.....	28
Kuva 15. Kauniaisten kaupungin laskennallisten kustannusten, omarahoitusosuuden ja laskennallisen valtionosuuden kehittyminen 2024-2035.....	28
Kuva 16. Kauniaisten kaupungin peruspalveluiden ja OKM:n valtionosuuden kehittyminen vuosina 2023-2031 sisältäen verotulojen tasauksen mutta ilman sote-eriä ja veromenetysten kompensatiota	29

Taulukot

Taulukko 1. Ikäluokkien koon muutos syntyneiden lukumäärästä kesäkuun 2024 tilanteeseen (Tilastojen lähtötiedot Tilastokeskus 30.7.2024)	7
Taulukko 2. Kauniaisten kaupungin 0-6-vuotiaiden 0-2-, 3-5- ja 6-vuotiaiden määrät ja ikäryhmän määrän muutos verrattuna edelliseen vuoteen (Tilastojen lähtötiedot Tilastokeskus 30.7.2024)	9
Taulukko 3. Kauniaisten kaupungin asukkaiden jakautuminen ja suhteellinen osuus kaupungin asukkaista vuosina 2010-2023 (Tilastokeskus 30.7.2024)	11
Taulukko 4. Kunnalliset ja yksityiset varhaiskasvatuksen yksiköt, ryhmien ja lasten määrät sekä päiväkodin kieli maaliskuussa 2024.....	15
Taulukko 5. Päiväkotirakennukset ja niiden rakennusvuodet (Kauniaisten kaupunki 2024)	16
Taulukko 6. Kauniaisten kaupungin päiväkotirakennukset, neliöt ja neliöt lasta kohden vuoden 2022 tiedoilla (Kauniaisten kaupunki 2024).....	17
Taulukko 7. Kauniaisten kaupungin arvio päiväkotirakennusten kunnosta kesällä 2024 (Kauniaisten kaupunki 2024)	17
Taulukko 8. Varhaiskasvatus, 2018-2023.....	18
Taulukko 9. Varhaiskasvatus, 2018-2023, vuoden 2023 rahanarvossa	19
Taulukko 10. Varhaiskasvatuksen osallistumisaste 31.12.2023, kunnassa asuvat lapset, jotka käyvät varhaiskasvatuksessa Kauniaisissa tai minkä tahansa muun kunnan alueella.....	20
Taulukko 11. Varhaiskasvatus, euroa per 0-6-vuotiaat vuonna 2023.....	21
Taulukko 12. Varhaiskasvatuksen kustannusvertailu vuoden 2023 tietojen pohjalta	22
Taulukko 13. Kauniaisten kaupungin päiväkotirakennusten tasearvot, käyttökustannukset, pääomakustannukset ja poistot (Kauniaisten kaupunki 2024)	23

23.10.2024

<i>Taulukko 14. Varhaiskasvatuksen päiväkotien kustannukset vuoden 2024 talousarviotietojen mukaan (Kauniaisten kaupunki 2024)</i>	<i>24</i>
<i>Taulukko 15. MDI:n ikäryhmittäiset muutokset vuosina 2022-2030 ja 2030-2040 eri skenaarioissa huomioiden kuntalaisten kieliryhmät (MDI/Kauniaisten kaupunki 2024).....</i>	<i>26</i>
<i>Taulukko 16. Lapset, joiden kotikuntana Kauniainen, mutta joiden varhaiskasvatuksen toimipaikka sijaitsi 31.12.2023 muun kunnan alueella (Vipunen.fi 2024)</i>	<i>30</i>
<i>Taulukko 17. Yhteenvedo 0-6-vuotiaiden lasten määrän kehittymisestä 2020-luvulla ja 2030-luvulla lapsen kielen mukaan (MDI/Kauniaisten kaupunki 2024)</i>	<i>32</i>

*FCG Finnish Consulting Group Oy ("FCG") on laatinut tämän raportin FCG:n asiakkaan ("Asiakas") toimeksiannon ja ohjeiden mukaisesti. Tämä raportti on laadittu FCG:n ja Asiakkaan välisen sopimuksen ehtojen mukaisesti. **FCG ei ole vastuussa tästä raportista tai sen käytöstä suhteessa mihinkään muuhun tahoon kuin Asiakkaaseen.***

Tämä raportti voi perustua kokonaan tai osaksi kolmansien osapuolten FCG:lle antamiin tietoihin tai julkisiin lähteisiin ja näin ollen tietoihin, joihin FCG:llä ei ole ollut vaikutusmahdollisuuksia. FCG toteaa nimenomaisesti, ettei sillä ole vastuuta sille annettujen virheellisten tai puutteellisten tietojen perusteella.

Kaikki oikeudet (mukaan lukien tekijänoikeudet) tähän raporttiin kuuluvat FCG:lle, tai Asiakkaalle, mikäli niin on sovittu FCG:n ja Asiakkaan välillä. Tätä raporttia tai sen osaa ei saa muokata tai käyttää uudelleen toiseen tarkoitukseen ilman FCG:n kirjallista lupaa.

23.10.2024

1 Johdanto

Kauniaisten kaupungin väestön ja talouden kehittymisnäkymät ovat muuttumassa totutusta. Murrosvaiheessa on noussut esiin tarve tarkastella tarkemmin toimintaympäristön ja palvelutarpeiden muutoksia. Tavoitteena on, että analyysin pohjalta laaditaan suunnitelma, millaisella varhaiskasvatuksen palveluverkolla Kauniaisten kaupunki vastaa tulevien vuosien muutoksiin.

Selvitys muodostuu kolmesta keskeisestä osa-alueesta: nykytilakuvauksesta, toimintaympäristön muutosten analysoinnista ja johtopäätöksiin perustuvasta suunnitelmaosasta. Nykytilakuvaus sisältää nykyisen varhaiskasvatuksen palveluverkon kuvauksen, sisältäen väestö- ja lapsimäärätietoja, varhaiskasvatuksen yksikkökohtaisia tietoja ja tietoja päiväkotirakennuksista ja varhaiskasvatuksen ja yksikköjen kustannuksista.

Toimintaympäristön muutosten tarkastelussa keskitytään Kauniaisten kaupungin väestö- ja lapsimääräennusteiden kehittymisen analysointiin sekä tarkastelemaan talouden kehittymistä, tiedossa olevien palveluntuotannon muutoksia ja rakennuksiin liittyviä investointitarpeita sekä näiden vaikutuksia varhaiskasvatuksen palvelutarpeiden kehittymiseen.

Nykytilan ja toimintaympäristön muutosten analysoinnin perusteella muodostetaan johtopäätöksiä ja 1-3 vaihtoehtoa palveluverkon kehittämiseksi. Toimenpide-ehdotuksissa palveluverkon muutokset aikataulutetaan ja lopuksi laaditaan arvio muutosten vaikutuksista.

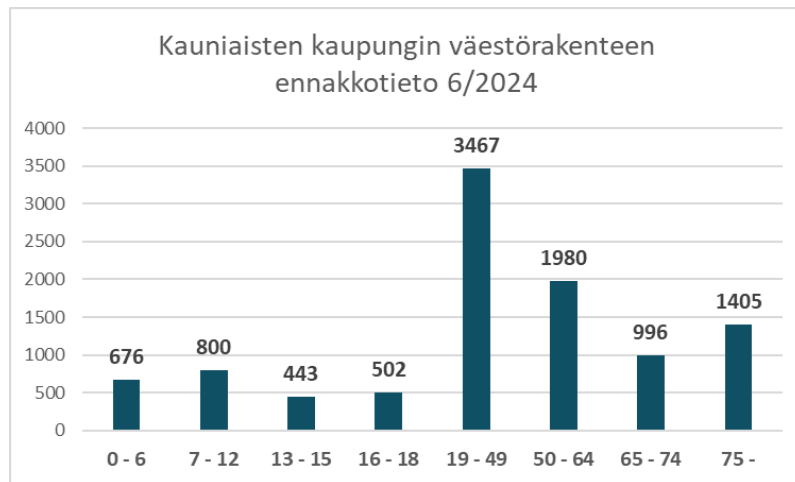
Selvityksen laadinnasta vastasi FCG Finnish Consulting Group Oy.

1.1 Kauniaisten kaupungin väestörakenne

Kesäkuun 2024 lopussa Kauniaisten kaupungissa oli Tilastokeskuksen väestörakenteen ennakkotiedon mukaan 10 269 asukasta (kuva 1). Nettomuutos vuoden 2023 lopun tilanteeseen oli -1 henkilöä (Vrt. väestö 31.12.2023 Tilastokeskus: 10 270.)

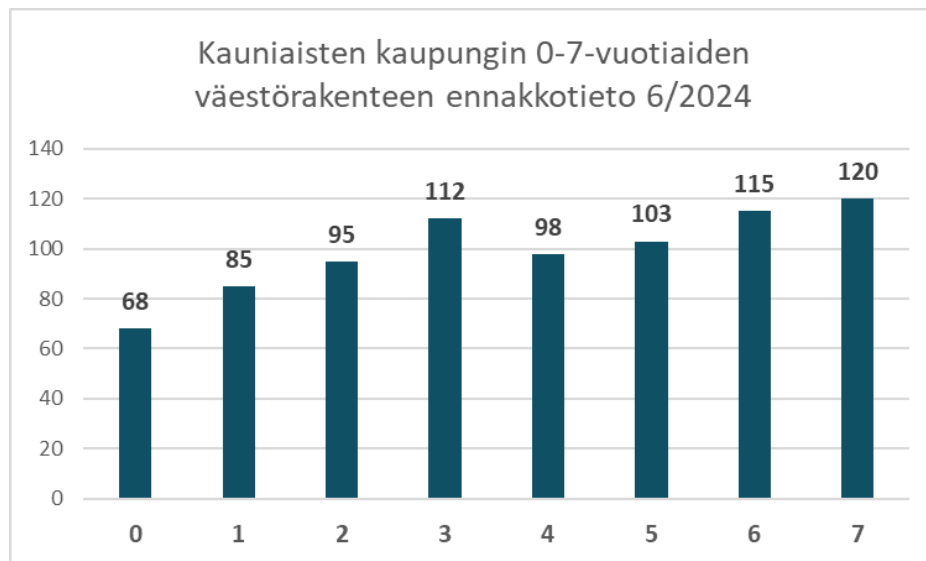
Työikäiset muodostivat 53 prosenttia kaupungin väestöstä. Alle 18-vuotiaita ja yli 65-vuotiaita oli lähes saman verran, noin 23,5 % väestöstä. Varhaiskasvatusikäisten eli 0-6-vuotiaiden osuus oli 6,6 % väestöstä.

23.10.2024



Kuva 1. Kauniaisten kaupungin väestörakenteen ennakkotieto 6/2004 ikäryhmittäin jaoteltuna (Tilastokeskus 30.7.2024)

Kesäkuun lopussa Kauniaisissa oli 676 alle 6-vuotiasta lasta (kuva 2). Tilastoajanjakson lopussa 0-2-vuotiaita oli 248 ja 3-5-vuotiaita 313 lasta. 6-vuotiaiden määrä oli 115 lasta. Kuvaan 2 on otettu mukaan vielä kevätkaudella varhaiskasvatuksen piirissä olleet vuonna 2024 seitsemän vuotta täyttävät lapset¹. Kauniaisissa oli kesäkuun lopussa kirjoilla 120 7-vuotiasta lasta.



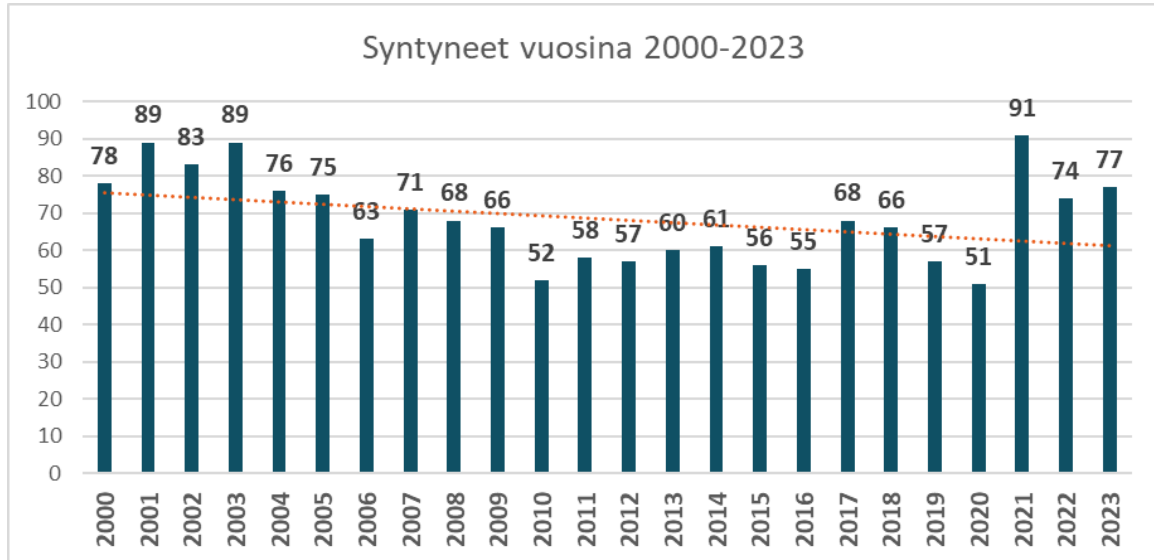
Kuva 2. Kauniaisten kaupungin 0-7-vuotiaiden väestörakenteen ennakkotieto 6/2004 iän mukaan jaoteltuna (Tilastokeskus 30.7.2024)

Tällä vuosituhanella elävänä syntyneiden määrä on ollut keskimäärin 68 syntynyttä vuodessa. 2000-luvun alkuvuosina syntyneiden määrät olivat pienin poikkeuksin yli 70 lasta vuodessa ja parhaimpina

¹ Vuonna 2018 syntyneet lapset siirtyvät esiopetukseen lukuvuoden 2024-2025 alusta lukien ja vuonna 2017 syntyneet lapset 1. vuosiluokalle perusopetukseen.

23.10.2024

vuosina lähes 90 lasta. 2010-luvulla syntyneiden määrät jäivät alle 68 lapsen ja useana vuonna alle 60 lapsen.



Kuva 3. Kauniaisten kaupungin elävänä syntyneet vuosina 2000-2023 (Tilastokeskus 30.7.2024)

2020-luvulla syntyneiden määrät ovat olleet viime vuosikymmeneen verrattuna poikkeuksellisen suuria. Ensimmäisen koronavuoden alhainen syntyneiden määrä (51 lasta) tasoittui toisena koronavuonna, jolloin syntyneitä oli peräti 91 lasta.

Taulukossa 1. on laskettu 1-7-vuotiaiden kunkin ikäluokan määrän muutos syntymävuodesta kesäkuuhun 2024. Luonnollisesti vanhempiin ikäluokkiin on ehtinyt vuosien varrella muuttaa uusia kaupunkilaisia nuorempia ikäluokkia enemmän. Kauniaisten kaupungin mukaan lasten muutto kaupunkiin tapahtuu varsin yleisesti varhaiskasvatusvuosien aikana ennen oppivelvollisuuden alkamista.

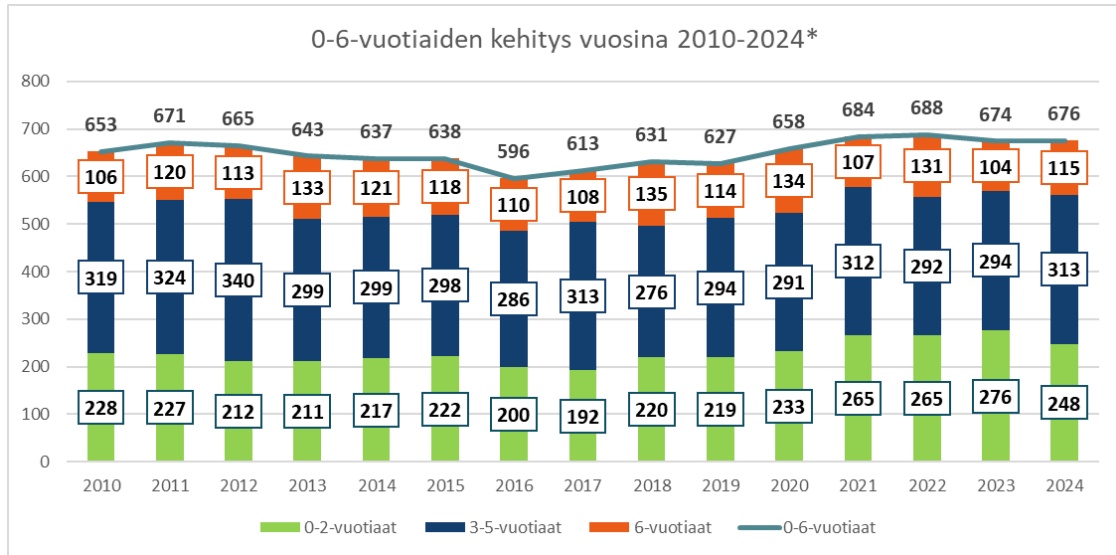
Taulukko 1. Ikäluokkien koon muutos syntyneiden lukumäärästä kesäkuun 2024 tilanteeseen (Tilastokeskus 30.7.2024)

Ikä	2024M06*	Syntyneet	Muutos
0	68		
1	85	77	8
2	95	74	21
3	112	91	21
4	98	51	47
5	103	57	46
6	115	66	49
7	120	68	52

Tarkasteltaessa ikäluokkien koon muutoksia vuosina 2010-2023 voidaan havaita, että keskimääräinen 1-7-vuotiaiden yhden ikäluokan kasvu vaihtelee 6 ja 10 lapsen välillä, ollen keskimäärin 8 lasta vuodessa. Suurin ikäluokan koon muutos näyttää tapahtuvan viiden ja kuuden ikävuoden välissä, jolloin

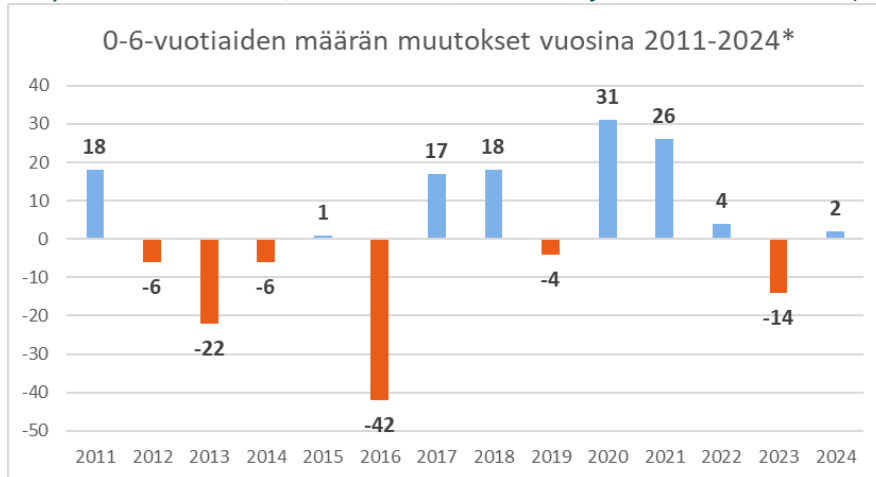
23.10.2024

ikäluokka kasvoi vuosina 2010-2023 keskimäärin kymmenellä lapsella. Vuosina 2018-2020 kasvua oli vuosittain 16-20 lasta. Vuonna 2020-2021 myös 1- ja 5-vuotiaiden ikäluokat ovat kasvaneet poikkeuksellisen voimakkaasti edellisestä 0- ja 4-vuotiaiden ikäluokasta.



*vuoden 2024 määrälliset tiedot perustuvat 30.6.2024 väestörakenteen ennakkotietoon

Kuva 4. Kauniaisten kaupungin 0-6-vuotiaiden määrällinen kehitys vuosina 2010-2024 jaoteltuna ikäryhmiin 0-2-vuotiaat, 3-5-vuotiaat, 6-vuotiaat ja kaikki 0-6-vuotiaat (Tilastokeskus 30.7.2024)



*vuoden 2024 tiedot perustuvat Tilastokeskuksen 30.6.2024 väestörakenteen ennakkotietoon

Kuva 5. Kauniaisten kaupungin 0-6-vuotiaiden määrän muutokset vuosina 2011-2024 (Tilastokeskus 30.7.2024)

23.10.2024

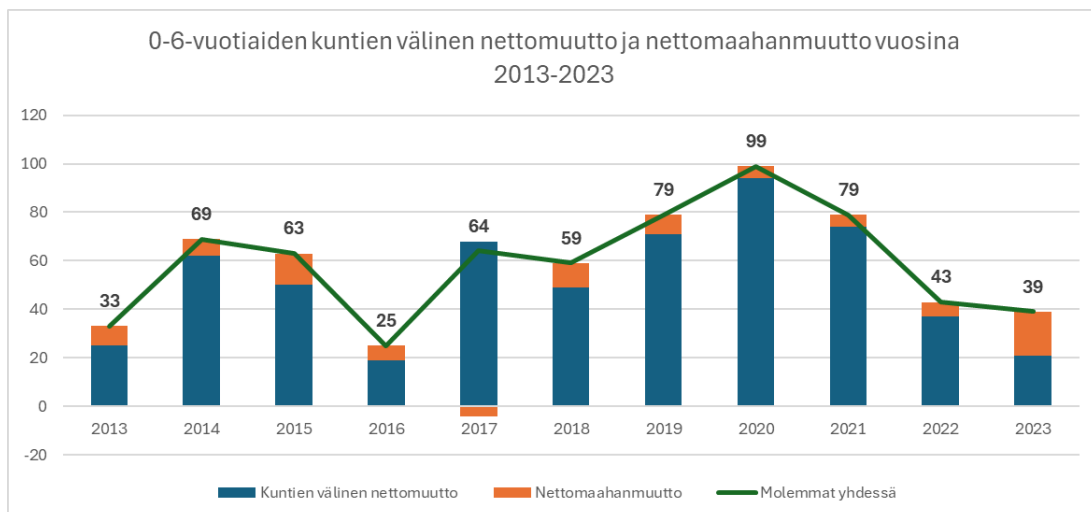
Taulukko 2. Kauniaisten kaupungin 0-6-vuotiaiden 0-2-, 3-5- ja 6-vuotiaiden määrät ja ikäryhmän määrän muutos verrattuna edelliseen vuoteen (Tilastojen lähtötiedot Tilastokeskus 30.7.2024)

Vuosi	0-2- vuotiaat	0-2- vuotiaat muutos	3-5- vuotiaat	3-5- vuotiaat muutos	6- vuotiaat	6- vuotiaat muutos
2010	228		319		106	
2011	227	-1	324	5	120	14
2012	212	-15	340	16	113	-7
2013	211	-1	299	-41	133	20
2014	217	6	299	0	121	-12
2015	222	5	298	-1	118	-3
2016	200	-22	286	-12	110	-8
2017	192	-8	313	27	108	-2
2018	220	28	276	-37	135	27
2019	219	-1	294	18	114	-21
2020	233	14	291	-3	134	20
2021	265	32	312	21	107	-27
2022	265	0	292	-20	131	24
2023	276	11	294	2	104	-27
2024	248	-28	313	19	115	11

*vuoden 2024 tiedot perustuvat Tilastokeskuksen 30.6.2024 väestörakenteen ennakkotietoon

1.2 Lasten kuntien välinen muuttoliike ja nettomaahanmuutto

Tarkasteltaessa 0-6-vuotiaiden kuntien välistä muuttoliikettä ja maahanmuuttoa (kuva 6) voidaan havaita, että vuosina 2013-2023 Kauniaisten kaupunki on ollut molempien muuttotapojen osalta positiivinen lukuun ottamatta vuoden 2017 negatiivista nettomaahanmuuttoa.



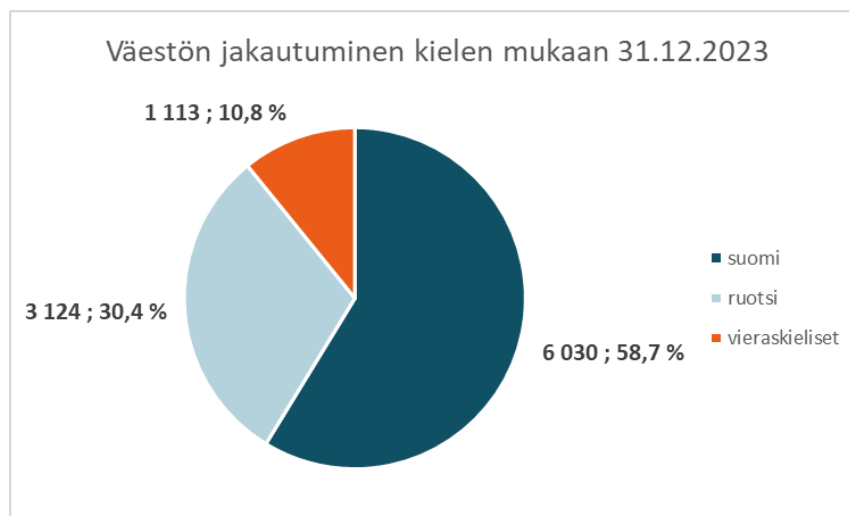
Kuva 6. Vuosina 2013-2023 toteutuneet 0-6-vuotiaiden kuntien välinen nettomuutto, nettomaahanmuutto ja nämä yhdessä (Tilastokeskus 2024)

23.10.2024

Muutto on tuonut kaupunkiin keskimäärin 60 alle kouluikäistä lasta vuodessa. Vuosittainen vaihtelu on ollut kovaa, 25 lapsesta 99 lapseen. Vuodesta 2020 alkaen pienten lasten nettomuutto on ollut vuosittain laskussa ja vuonna 2023 muuttovoittoa oli vain 21 lasta. Toisaalta pienten lasten netto-maahanmuutto oli koko tarkastelujakson paras, peräti 18 lasta.

1.3 Kielijakauma

Kauniaisten kaupungin asukkaista 58,7 % on suomenkielisiä, 30,4 % ruotsinkielisiä ja 10,8 % vieraskielisiä (kuva 7.)



Kuva 7. Kauniaisten kaupungin väestön jakautuminen kielen mukaan vuoden 2023 lopussa (Tilastokeskus 30.7.2024)

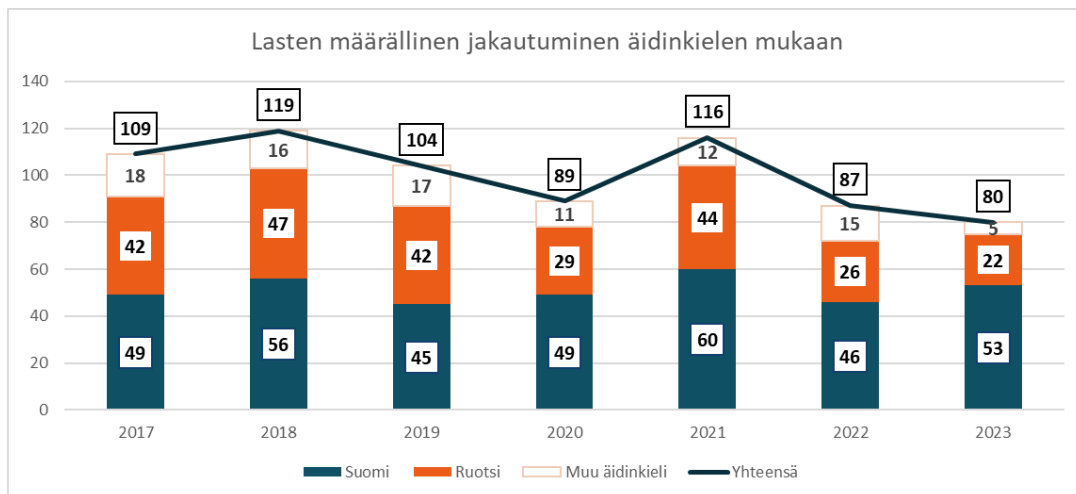
2010-luvulla suomenkielisten suhteellinen osuus on pysynyt lähes samana kaupungin asukasmäärän kasvusta huolimatta. Sen sijaan ruotsinkielisen väestön määrällinen ja suhteellinen osuus on laskenut koko vuosikymmen ajan. Samaan aikaan vieraskielisten kuntalaisten osuus on kasvanut, 2020-luvulla saavuttanut yli tuhannen asukkaan määrän ja 10 prosentin osuuden kaupunkilaisten määrästä.

23.10.2024

Taulukko 3. Kauniaisten kaupungin asukkaiden jakautuminen ja suhteellinen osuus kaupungin asukkaista vuosina 2010-2023 (Tilastokeskus 30.7.2024)

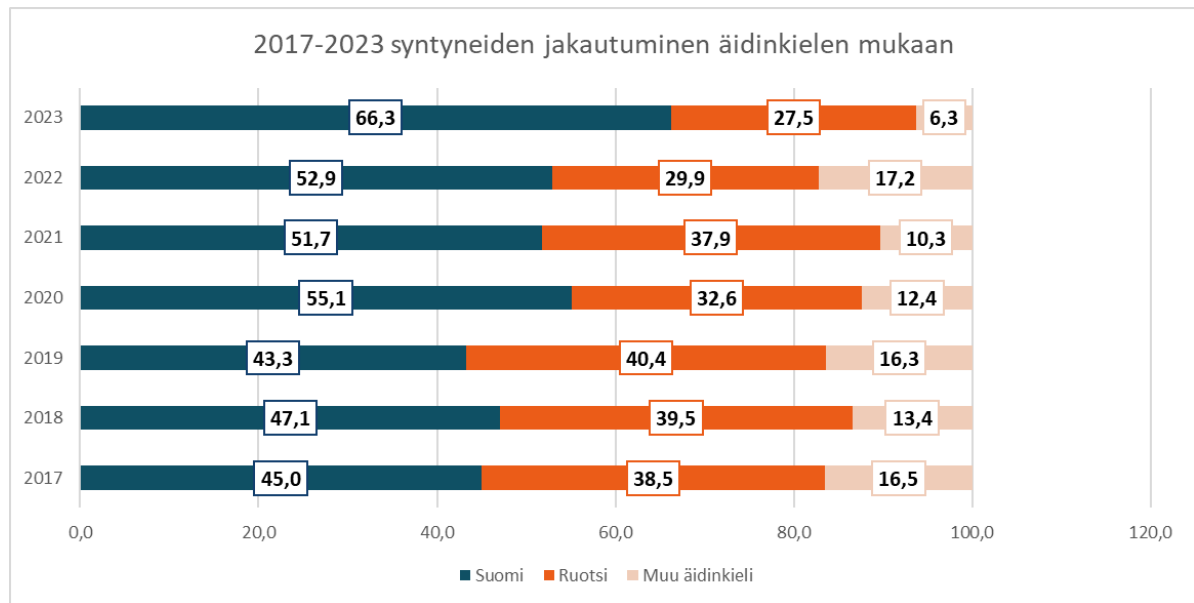
Vuosi	Yhteensä	suomi	Osuus %	ruotsi	Osuus %	vieraskieliset	Osuus % 2
2010	8 689	5 058	58,2	3 265	37,6	365	4,2
2011	8 807	5 126	58,2	3 299	37,5	381	4,3
2012	8 910	5 220	58,6	3 286	36,9	403	4,5
2013	9 101	5 380	59,1	3 265	35,9	456	5,0
2014	9 357	5 579	59,6	3 256	34,8	519	5,5
2015	9 486	5 634	59,4	3 265	34,4	584	6,2
2016	9 397	5 593	59,5	3 201	34,1	600	6,4
2017	9 624	5 721	59,4	3 250	33,8	650	6,8
2018	9 615	5 675	59,0	3 202	33,3	735	7,6
2019	9 797	5 770	58,9	3 197	32,6	827	8,4
2020	10 178	6 043	59,4	3 215	31,6	917	9,0
2021	10 396	6 203	59,7	3 197	30,8	993	9,6
2022	10 284	6 107	59,4	3 159	30,7	1 015	9,9
2023	10 270	6 030	58,7	3 124	30,4	1 113	10,8

Kaupungin väestöstä hieman alle 60 % on suomenkielisiä. Kuvassa 8. tarkastellaan vuosina 2017-2023 syntyneiden lasten kokonaismäärän kehittymistä ja lasten jakautumista äidinkielen mukaan. Suomenkielisten lasten suhteellinen osuus vaihtelee 45 prosentista 66 prosenttiin (kuva 9).



Kuva 8. Kauniaisten kaupungin vuosina 2017-2023 syntyneiden määrällinen jakautuminen äidinkielen mukaan (Kauniaisten kaupunki 2024)

23.10.2024



Kuva 9. Kauniaisten kaupungin vuosina 2017-2023 syntyneiden prosentuaalinen jakauma äidinkielen mukaan (Kauniaisten kaupunki 2024)

23.10.2024

2 Kauniaisten kaupungin varhaiskasvatuksen nykytila

Kauniaisten kaupungin varhaiskasvatuksessa on pari erityispiirrettä, jotka tulee huomioida varhaiskasvatuksen palvelujen järjestämistä ja palveluja tarkasteltaessa. Kaupungissa sijaitseviin varhaiskasvatuksen palveluihin (erityisesti yksityisissä päiväkodeissa) hakeutuu poikkeuksellisen suuri määrä muiden kuntien lapsia. Tämä näkyy erityisesti yksityisen palvelutuotannon kohdalla kauniaislasten lasten vähäisinä määrinä. Tästä seuraa se, että tarkasteltaessa varhaiskasvatuksen nykyistä palveluverkkoa ja lapsimääriä, noin 30-35 prosenttia lapsimääristä ei ole kauniaislasta.

Toinen seikka on perhepäivähoidon puuttuminen käytännössä kokonaan kaupungin palvelutarjonnasta. Kaupungissa toimii satunnaisesti vain yksi perhepäivähoitaja. Tosin kaupungissa toimii kaksi ryhmäperhepäiväkotiä.

Kolmas asia, jonka voi nostaa ennen tarkempaa tarkastelua esiin on, että esiopetus on kokonaisuudessaan keskitetty kunnallisten päiväkotien yhteyteen.

2.1 Varhaiskasvatuksen järjestäminen Kauniaisissa

Keväällä 2024 Kauniaisten kaupunki järjesti varhaiskasvatusta seitsemässä päiväkodissa ja yhdessä ryhmäperhepäiväkodissa sekä antoi esiopetusta varhaiskasvatuksen alaisuudessa. Satuvuoren ryhmäperhepäiväkoti kuuluu hallinnollisesti samaan yksikköön Kielikylpy Grani Språkbadin kanssa, mutta toimii Kasabergets daghemin tiloissa.

Pikku Akatemian päiväkodissa toimi yksi pienryhmä. Kaupungin järjestämän varhaiskasvatuksen vuoroahoito on keskitetty Tammikummun päiväkotiin.

Kielikylpy Grani Språkbadin kaksi ryhmää toimi väliaikaisesti Kasabergets daghemin tiloissa. Kielikylpy Grani Språkbadin yksi ryhmätila oli pois käytöstä korjaustöiden takia. Grankottenin päiväkodin toiminta loppui toimintakauden päättyessä.

Keväällä 2024 (13.2.2024) Kauniaisissa varhaiskasvatuksessa oli yhteensä 550 lasta (kuva 9). 3-5-vuotiaita oli yli puolet (54 %) lapsista. 0-2-vuotiaiden osuus oli 28 % varhaiskasvatuksessa olevista lapsista.

23.10.2024

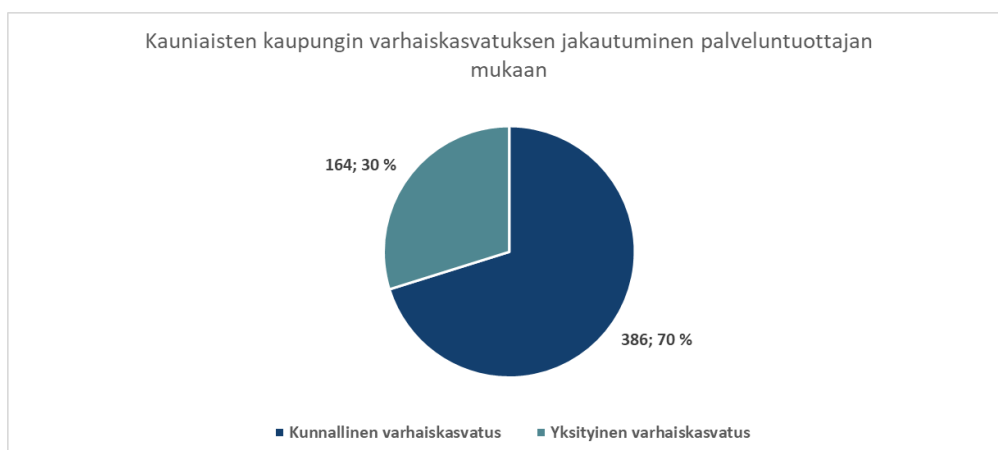


Kuva 10. Kauniaisissa varhaiskasvatukseen osallistuneiden lasten määrät ja jakautuminen iän mukaan 13.2.2024 (Kauniaisten kaupunki 2024)

Esiopetuksen osallistuneet lapset jakautuivat siten, että Kauniaisten kaupungin järjestämään esiopetukseen osallistui 94 lasta ja yksityisen varhaiskasvatuksen palveluntuottajan esiopetukseen kuusi lasta.

2.2 Päiväkotikohtainen tarkastelu

Kauniaisten kaupungissa järjestää varhaiskasvatuksesta sekä kaupunki että viisi yksityistä palveluntuottajaa. Kauniaisten kaupungin järjestämään varhaiskasvatukseen osallistui keväällä 70 % varhaiskasvatuksen piirissä olevista lapsista (386 lasta). Yksityiseen varhaiskasvatukseen osallistui 164 lasta, joka vastaa 30 % varhaiskasvatukseen osallistuneiden määrästä (kuva 10).



Kuva 11. Kauniaisten kaupungin varhaiskasvatuksen jakautuminen kunnallisen ja yksityisen palvelutuotannon kesken keväällä 2024(Kauniaisten kaupunki 2024)

23.10.2024

Taulukkoon 4 on koottu tiedot kevään ja syksyn 2024 lapsimäärätiedoista. Grankottenin päiväkodin toiminta loppui kesällä 2024. Tammikummun päiväkotitoiminta on suunniteltu viidelle ryhmälle. Tiloissa toimii toistaiseksi vain kaksi ryhmää.

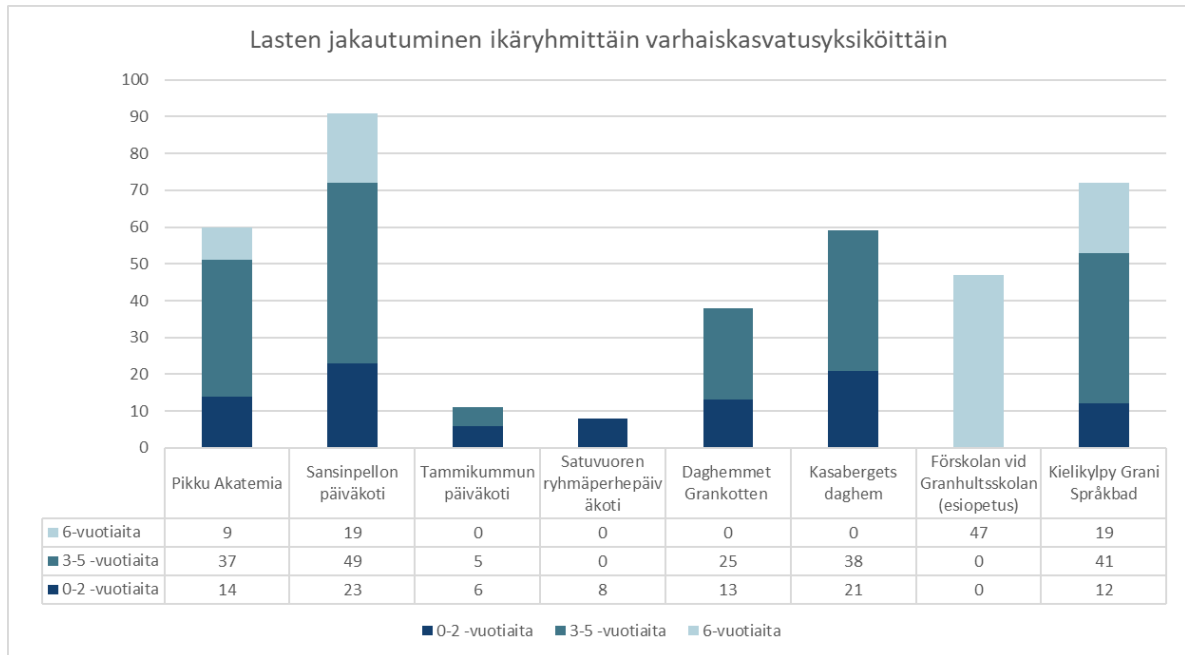
Taulukon koko kapasiteetti on laskettu kunnallisten päiväkotien osalta 21 lapsen laskennallisella ryhmäkoolla. Yksityisten päiväkotien kapasiteetiluku on saatu syyskuussa 2024 yksityisiltä palveluntuottajilta. Se kertoo, kuinka paljon päiväkodeissa oli elokuun lopussa 2024 kaikkiaan lapsia. Luvuista voidaan havaita, että yksityisissä päiväkodeissa on asiakkaina merkittävä määrä lapsia, joiden kotikunta on muu kuin Kauniainen.

Taulukko 4. Kunnalliset ja yksityiset varhaiskasvatuksen yksiköt, ryhmien ja lasten määrät sekä päiväkodin kieli maaliskuussa 2024

Varhaiskasvatusyksikkö: Kunnallinen päiväkotitoiminta	Ryhmä yht.	Lapsia yhteensä	Esioppilaita keväällä 2024	Päiväkodin kieli	Lasten määrä 20.9.2024	Koko kapasiteetti syksyllä 2024
Pikku Akatemia	5	60	9	suomi	70	105
Sansinpellon päiväkotitoiminta	6	91	19	suomi	92	126
Tammikummun päiväkotitoiminta	2	11	0	suomi	19	87
Satuvuoren ryhmäperhepäiväkotitoiminta	1	8	0	suomi	8	8
<i>Daghemmet Grankotten</i>	3	38	0	<i>ruotsi</i>	<i>lakkautettu</i>	<i>lakkautettu</i>
Kasabergets daghem	4	59	0	ruotsi	80	84
Förskolan vid Granhultsskolan (esiopetus)	4	47	47	ruotsi	52	84
Kielikylpy Grani Språkbad	4	72	19	suomi ja ruotsi	57	84
Yhteensä	29	386	94		378	578
Varhaiskasvatusyksikkö: Yksityinen päiväkotitoiminta	Ryhmä yht.	Lapsia yhteensä	Esioppilaita	Päiväkodin kieli	Lasten määrä 20.9.2024	Koko kapasiteetti syksyllä 2024
Norlandia Graniitti	3	14	0	suomi	13	34
Pilke ICEC Kauniainen	7	45	6	englanti/suomi	32	88
Daghemmet Grytet	2	33	0	ruotsi	34	35
Daghemmet Lyan	3	37	0	ruotsi	41	43
Ankkalampi Kauniainen	2	23	0	suomi/englanti	1	15
Ekebo gruppfamiljedaghem	2	12	0	ruotsi	5	12
Yhteensä	19	164	6		126	227

Kuvassa 12 on esitetty läpileikkaus varhaiskasvatusyksiköiden lasten jakautumisesta eri ikäryhmiin keväällä 2024. Varhaiskasvatuspaikkoja arvioitaessa 0-2-vuotiaat lasketaan kertoimella 1,75. 3-6-vuotiaat lasketaan pääsääntöisesti kertoimella 1. Erityistä tukea tarvitsevien lasten osalta voidaan käyttää korotettua kerrointa.

23.10.2024



Kuva 12. Kauniaisten kaupungin järjestämän varhaiskasvatukseen osallistuneiden lasten jakautuminen tilanne keväältä 2024 varhaiskasvatyüksiköittäin, jaoteltuina ikäryhmiin 0-2-, 3-5- ja 6-vuotiaat (Kauniaisten kaupunki 2024)

2.3 Rakennukset

Kauniaisten kaupungissa varhaiskasvatyüksiköittäin rakennukset ovat poikkeuksellisen uusia (taulukko 5.). Ainoastaan Pikku Akatemia päiväkodin rakennus on rakennettu ennen vuotta 2000.

Ruotsinkielisen esiovetuksen tilat ovat muutettu varhaiskasvatyüksiköittäin käyttöön 2022. Tammikummun päiväkotirakennus on alun perin rakennettu palvelutaloksi vuonna 2002. Rakennus on muutettu varhaiskasvatyüksiköittäin toimintaan vuonna 2023.

Taulukko 5. Päiväkotirakennukset ja niiden rakennusvuodet (Kauniaisten kaupunki 2024)

Varhaiskasvatyüksiköittäin: Kunnallinen päiväkotö	Rakennusvuosi tai rakennuksen muuttaminen varhaiskasvatyüksiköittäin käyttöön
Pikku Akatemia	1997
Sansinpellon päiväkotö	2015
Tammikummun päiväkotö	2023
Satuavuoren ryhmäperhepäiväkotö	2012
Kasabergets daghem	2012
Kielikylpy Grani Språkbad	2009
Ruotsinkielinen esiovetus/Förskolan vid Granhults skolan	2022

23.10.2024

Vuonna 2022 Kauniaisissa oli keskimäärin 15,2 neliötä lasta kohden. Vuoden 2022 tarkastelun kokonaisneliömäärässä ei ole mukana Tammikummun päiväkodin neliöitä. Vuonna 2024 syksyllä Kauniaisissa oli keskimäärin 16,7 neliötä lasta kohden. Vuoden 2024 luvussa on mukana Tammikummun päiväkodin neliöt, mutta käytöstä poistetut Daghemmet Grankotten, Metsämaja ja Oasen neliöt ovat vähennetty kokonaislaajuudesta. Kyseiset päiväkodit ovat poistettu varhaiskasvatuskäytöstä vuosina 2023 ja 2024. Tarkastelussa ovat mukana vain kunnalliset varhaiskasvatuksen yksiköt.

Taulukko 6. Kauniaisten kaupungin päiväkotirakennukset, neliöt ja neliöt lasta kohden vuoden 2022 tiedoilla (Kauniaisten kaupunki 2024)

Varhaiskasvatusyksikkö: Kunnallinen päiväkot	Lasten määrä vuonna 2022	Lasten määrä 20.9.2024	Neliöt 31.12. htm ²	m ² /lapsi vuonna 2022	m ² /lapsi vuonna 2024
Pikku Akatemia	60	70	917	15,3	13,1
Sansinpellon päiväkot	95	92	1564	16,5	17,0
Tammikummun päiväkot		19	1386		72,9
Satuvuoren ryhmäperhepäiväkot	8	8	72	9,0	9,0
Daghemmet Grankotten	36		660	18,3	
Kasabergets daghem	58	80	1449	25,0	18,1
Kielikylpy Grani Språkbud	66	57	534	8,1	9,4
Metsämaja ja Oasen	36		620	17,2	
Ruotsinkielinen esiopetus (Förskolan vid Granhults skolan)	47	52	374	8,0	7,2
Yhteensä	406	378	7576	15,2	16,7

Huom! Vuonna 2022 26 kielikylpylasta oli fyysisesti Kasabergets daghem päiväkodin tiloissa.

Kauniaisten kaupungin varhaiskasvatuksen yksiköt ovat hyvässä kunnossa. Kaupungin laatiman arvioon mukaan vain Daghemmet Grankotten kunto arvioitiin välttäväksi. Kaikki muut rakennukset on arvioitu tyydyttävän, hyvän tai uuden veroisiksi.

Taulukko 7. Kauniaisten kaupungin arvio päiväkotirakennusten kunnosta kesällä 2024 (Kauniaisten kaupunki 2024)

Kuntoluokka	Kuntoluokan kuvaus								
1	heikko, korvataan 1-5 vuoden kuluessa								
2	välttävä, peruskorjaustarve 1-5 vuoden kuluessa								
3	tyydyttävä, huoltokorjaus 1-5 vuoden kuluessa tai peruskorjaus 5-10 vuoden kuluessa								
4	hyvä, kevyitä huotokorjauksia 5-10 vuoden kuluessa								
5	uusi, ei toimenpiteitä seuraavan 10 vuoden aikana								
Varhaiskasvatusyksikkö: Kunnallinen päiväkot	Yleinen kunto	Rakenteet	Pinnat	Keittiö	Keittiön laitteet	Ilmanvaihto	Muu talotekniikka	Katto	Piha-alue
Pikku Akatemia	4	4	3	4	4	4	4	4	4
Sansinpellon päiväkot	4	5	4	4	4	4	4	4	4
Tammikummun päiväkot	5	5	5	5	5	5	5	5	5
Satuvuoren ryhmäperhepäiväkot	3	3	3	3	3	3	3	3	3
Daghemmet Grankotten	2	2	2	2	2	2	2	2	2
Kasabergets daghem	4	5	4	4	4	4	4	4	4
Kielikylpy Grani Språkbud	4	3	3	3	3	4	4	4	3

Kielikylpy Grani Språkbud rakennus on rakennettu vuonna 2009 väliaikaiseksi tilaksi. Henkilöstö on viime vuosina ottanut yhteyttä varhaiskasvatuksen johtoon rakennuksen sisäilmaongelmista,

23.10.2024

huonosta sisäilman laadusta ja olosuhteista. Rakennuksessa on tehty sisäilmaongelman selvitys tammiukuussa 2024 ja raporttiin oli liitetty toimenpidesuosituksia sisäilmaa heikentävien rakenteiden poistamisesta ja/tai korjaamisesta. Viime keväänä osa tiloista oli pois käytöstä korjaustoimien takia. Toimenpidesuosituksena oli myös tilanteen seuraaminen korjaustoimenpiteiden jälkeen ja sisäilmatokyselyn toteuttaminen puolen vuoden kuluttua.

2.4 Varhaiskasvatuksen talous

Varhaiskasvatuksen kustannukset ovat Kauniaisissa nousseet vuodesta 2018 vuoteen 2023 noin 3,6 miljoonaa euroa, 54 prosenttia. 0-6-vuotiaiden lasten määrä on samalla ajanjaksolla kasvanut 7 prosenttia, 43 lasta. Koska 0-6-vuotiaiden lasten määrä on kasvanut, nettokäyttökustannusten kasvu lasta kohti on ollut 44 prosenttia.

Kasvu on ollut prosentuaalisesti yhtä suurta kuin saman kuntatyyppin verrokkikunnissa keskimäärin ja hieman koko maan kasvua alhaisempaa (taulukko 8). Verrokkikuntiin verrattuna nettokustannusten kasvu lasta kohti on ollut kolmanneksi suurinta Muuramen ja Paraisten jälkeen. Muuramessa 0-6-vuotiaiden lasten määrä on laskenut tarkasteluajanjaksolla 15 prosenttia ja Paraisilla 18 prosenttia. Siuntion nettokustannukset ovat kasvaneet Kauniaisten kanssa miltei saman verran, mutta Siuntiosakin päivähoitoikäisten lasten määrä on laskenut 19 prosenttia.

Taulukko 8. Varhaiskasvatus, 2018-2023

Kauniainen							
Varhaiskasvatus	2018	2019	2020	2021	2022	2023	Δ 2018–2023
Käyttökulut (1000 €)	7 590	8 126	7 624	9 948	9 675	11 830	56 %
Käyttötuotot (1000 €)	930	980	914	958	899	1 570	69 %
Nettokäyttökulut (1000€)	6 660	7 146	6 710	8 990	8 776	10 260	54 %
0-6-vuotiaat kunnassa	631	627	658	684	688	674	7 %
Nettokäyttökulut per lapsi	10 555	11 397	10 198	13 143	12 756	15 223	44 %
Kuntatyyppi	7 356	7 675	7 790	8 519	9 362	10 632	45 %
Koko maa	7 343	7 946	8 176	8 767	9 574	11 056	51 %
Erotus (1000 €)							
kuntatyyppiin	2 018	2 334	1 584	3 163	2 335	3 094	53 %
koko maahan	2 026	2 164	1 330	2 993	2 189	2 808	39 %

Varhaiskasvatus, nettokäyttökustannus per							
0–6-vuotiaat	2018	2019	2020	2021	2022	2023	Δ 2018–2023
Kauniainen	10 555	11 397	10 198	13 143	12 756	15 223	44 %
Loviisa	9 195	10 286	9 413	9 760	10 527	12 252	33 %
Siuntio	7 348	7 995	7 293	7 398	8 045	10 481	43 %
Parainen	9 406	10 057	10 652	11 098	12 410	13 854	47 %
Sipoo	8 771	8 605	8 959	10 071	10 459	11 950	36 %
Muurame	6 264	6 682	6 675	7 327	8 066	9 680	55 %
Kirkkonummi	8 170	8 993	9 019	16 162	9 591	10 641	30 %
Espoo	8 066	8 641	8 958	9 505	9 928	11 312	40 %

23.10.2024

Aikasarjatarkasteluissa kuntatyyppi-niminen verrokki tarkoittaa kaupunkimaisia kuntia (Tilastokeskuksen kuntaryhmitys), joiden asukasluku poikkeaa -30-100 % Kauniaisien asukasluvusta. Kuntatyyppi ryhmä sisältää kunnat: Forssa, Hamina, Hanko, Heinola, Kemi, Kempele, Pietarsaari ja Varkaus.

Mikäli varhaiskasvatuksen kustannuksia tarkastellaan vuoden 2023 rahanarvossa, varhaiskasvatuksen kustannukset ovat Kauniaisissa nousseet vuodesta 2018 vuoteen 2023 ilman inflaation vaikutusta 31 prosenttia (taulukko 9). Lasten määrä on kasvanut samaan aikaan, joten nettokäyttökulut per lapsi ovat kasvaneet 22 prosenttia vuoden 2023 rahanarvossa.

Edelleen kasvu on prosentuaalisesti yhtä suurta kuin saman kuntatyyppin verrokkikunnissa keskimäärin ja hieman koko maan kasvua alhaisempaa. Jos varhaiskasvatuksen yksikkökustannus vastaisi kuntatyyppin keskiarvoa olisivat varhaiskasvatuksen kustannukset vuonna 2023 olleet Kauniaisissa noin 3,1 miljoonaa euroa pienemmät. Koko maan keskiarvolla ne olisivat olleet 2,8 miljoonaa euroa pienemmät.

Taulukko 9. Varhaiskasvatus, 2018-2023, vuoden 2023 rahanarvossa

Kauniainen							Vuoden 2023 rahassa	
Varhaiskasvatus	2018	2019	2020	2021	2022	2023	Δ 2018–2023	
Käyttökulut (1000 €)	8 955	9 427	8 741	11 122	10 224	11 830	32 %	
Käyttötuotot (1000 €)	1 097	1 137	1 048	1 071	950	1 570	43 %	
Nettokäyttökulut (1000€)	7 858	8 290	7 693	10 052	9 274	10 260	31 %	
0-6-vuotiaat kunnassa	631	627	658	684	688	674	7 %	
Nettokäyttökulut per lapsi	12 453	13 222	11 691	14 695	13 479	15 223	22 %	
Kuntatyyppi	8 680	8 904	8 931	9 525	9 893	10 632	22 %	
Koko maa	8 664	9 218	9 373	9 803	10 117	11 056	28 %	
Erotus (1000 €)								
kuntatyyppiin	2 381	2 707	1 816	3 536	2 467	3 094	30 %	
koko maahan	2 391	2 510	1 525	3 346	2 313	2 808	17 %	

Varhaiskasvatus, nettokäyttökustannus per							
0–6-vuotiaat	2018	2019	2020	2021	2022	2023	Δ 2018–2023
Kauniainen	12 453	13 222	11 691	14 695	13 479	15 223	22 %
Loviisa	10 849	11 933	10 792	10 912	11 124	12 252	13 %
Siuntio	8 670	9 275	8 362	8 272	8 502	10 481	21 %
Parainen	11 099	11 666	12 212	12 409	13 114	13 854	25 %
Sipoo	10 349	9 982	10 271	11 261	11 052	11 950	15 %
Muurame	7 391	7 751	7 653	8 192	8 523	9 680	31 %
Kirkkonummi	9 640	10 433	10 340	18 071	10 135	10 641	10 %
Espoo	9 517	10 024	10 270	10 628	10 491	11 312	19 %

Varhaiskasvatuksen järjestämisen kustannukset ovat kasvaneet merkittävästi viimeisien vuosien aikana niin Kauniaisissa kuin muissakin Manner-Suomen kunnissa. Syitä kasvun taustalla on yleisesti löydettävissä kuntien työehtosopimuksen mukaisista palkankorotuksista, jonka lisäksi myös työehtosopimukseen liittyneitä järjestelyvaraeriä on suuressa osassa kuntia kohdennettu juuri varhaiskasvatukseen henkilökunnan saatavuuden ja pitovoiman vahvistamiseksi. Lisäksi yleinen kustannustason nousu on vaikuttanut ostopalveluiden, elintarvikkeiden, materiaalien sekä tilakustannusten kustannuksiin. Lisäksi tuen tarpeisten lasten määrä on lisääntynyt myös varhaiskasvatuksen puolella, joka

23.10.2024

on lisännyt joko avustajaresursoinnin tai muiden rakenteellisten tukimuotojen, kuten ryhmäkokojen pienennysten ja pienryhmien tarvetta.

Varhaiskasvatukseen on myös koronan jälkeisinä vuosina suunnattu määräaikaista valtion hankeavustusrahoja, joiden avulla on palkattu muun muassa lisää henkilökuntaa. Vaikka lasten määrä ei ole kasvanut enää viimeisten vuosien aikana merkittävästi ja suuressa osassa kuntia jopa laskenut, on varhaiskasvatuksen osallistumisasteen nousu silti lisännyt varhaiskasvatuksessa olevien lasten määrää. Tähän on vaikuttanut osaltaan asiakasmaksulain muutokset, joiden myötä yhtä suurempi osa perheistä ei maksa lainkaan varhaiskasvatusmaksuja. Tämä on vähentänyt merkittävästi kuntien varhaiskasvatuksen asiakasmaksutuottoja, kun samaan aikaan varsinkin alle 3-vuotiaiden osallistumisasteen kasvu on lisännyt kustannuksia. Asiakasmaksulakien muutosten lisäksi ovat myös muut lainsäädännöstä tulleet velvoitteet lisääntyneet koko ajan.

Taulukko 10. Varhaiskasvatuksen osallistumisaste 31.12.2023, kunnassa asuvat lapset, jotka käyvät varhaiskasvatuksessa Kauniaisissa tai minkä tahansa muun kunnan alueella

Osallistuminen varhaiskasvatukseen	Kauniainen	Loviisa	Siuntio	Parainen	Sipoo	Muurame	Kirkkonumr	Espoo	Koko maa
0-2-vuotiaita	276	280	152	319	646	319	1172	10255	139076
0-2-vuotiaita lapsia varhaiskasvatuksessa	138	102	75	144	246	144	540	4203	58 626
Osallistumisaste, 0-2-vuotiaat	50 %	36 %	49 %	45 %	38 %	45 %	46 %	41 %	42 %
3-5-vuotiaita	294	297	143	336	681	349	1234	10149	144 766
3-5-vuotiaita lapsia varhaiskasvatuksessa	285	258	132	288	585	312	1176	9306	130 620
Osallistumisaste, 3-5-vuotiaat	97 %	87 %	92 %	86 %	86 %	89 %	95 %	92 %	90 %
6-vuotiaita	104	119	65	140	239	138	449	3591	52 740
6-vuotiaita lapsia varhaiskasvatuksessa	96	84	60	117	195	114	420	3333	42 828
Osallistumisaste	92 %	71 %	92 %	84 %	82 %	83 %	94 %	93 %	81 %
0-6-vuotiaiden osallistumisaste yhteensä:	77 %	64 %	74 %	69 %	66 %	71 %	75 %	70 %	69 %

Verrokkikuntajoukon osallistumisasteita tarkasteltaessa (taulukko 10) nähdään, että Kauniaisten, Siuntion ja Kirkkonummen osallistumisasteet ovat joukon korkeimmat. 0-2-vuotiaiden osallistumisaste on Kauniaisissa 50 %, mikä on kaikkien Manner-Suomen kuntien joukossa 19:nneksi suurin. 3-5-vuotiaissa Kauniaisten osallistumisasteen suuruus on tässä tarkastelussa 9:nneksi suurin, 6-vuotiaissa 30:nneksi suurin ja 0-6-vuotiaiden osallistumisaste yhteensä Manner-Suomen 12:nneksi suurin.

Kauniaisten varhaiskasvatuksen tilikohtaisen aikasarjatarkastelun mukaan henkilöstökustannukset ovat kasvaneet vuosien 2018-2023 aikana 61 prosenttia ja vuosien 2022-2023 välillä 19 prosenttia. Maksutuotot eivät Kauniaisten kohdalla ole vähentyneet kuten monella muulla kunnalla, mutta niiden kasvu on ollut vaisua, vuosien 2018-2023 välillä ainoastaan 3 prosenttia. Saadut tuet ja avustukset ovat kolminkertaistuneet vuodesta 2021 vuoteen 2023, jossa näkyy juuri valtionavustusten (määräaikaisten hankerahojen) lisääntyminen.

Jos Kauniaisten varhaiskasvatuksen vuoden 2023 lapsikohtaisia kustannuksia tarkastellaan kaikkien Manner-Suomen 293 joukossa (taulukko 11), on Kauniaisten varhaiskasvatus ollut vuonna 2023 viidenneksi kalleinta. Kauniaisissa varhaiskasvatuksen osallistumisaste on korkea, joka osaltaan selittää selkeästi muita kuntia korkeampia kustannuksia, mutta kustannusvertailujen valossa Kauniaisissa on myös panostettu palvelujen tasoon, laatuun ja laajuuteen, joka näkyy muita korkeampina lapsikohtaisina kustannuksina.

23.10.2024

Taulukko 11. Varhaiskasvatus, euroa per 0-6-vuotiaat vuonna 2023

Varhaiskasvatus, euroa per 0-6-vuotiaat					
Sijoitus	Kunta	Vertailuarvo	Sijoitus	Kunta	Vertailuarvo
	289 Kauniaine	15 223	Minimi	Lapinlahti	5 326
Erotus mediaaniin:		4 351	1. kvartiili	litti	9 779
			Mediaani	Pielavesi	10 871
			Keskiarvo		10 929
			3. kvartiili	Sysmä	11 884
			Maksimi	Pelkosenr	24 204
Sijoitus	Kunta	Vertailuarvo	Sijoitus	Kunta	Vertailuarvo
1	Lapinlahti	5 326	293	Pelkosenr	24 204
2	Kivijärvi	6 256	292	Kaskinen	20 217
3	Pyhäntä	6 451	291	Posio	16 232
4	Luoto	6 483	290	Kittilä	15 664
5	Siikajoki	6 921	289	Kauniaine	15 223
6	Tyrnävä	7 073	288	Salla	15 154
7	Keminmaa	7 103	287	Nurmes	15 151
8	Muhos	7 113	286	Heinävesi	14 969
9	Sievi	7 148	285	Eurajoki	14 940
10	Merikarvi	7 508	284	Lapinjärvi	14 903
11	Ranua	7 536	283	Karstula	14 687
12	Hartola	7 794	282	Karjajoki	14 616
13	Pöytyä	7 815	281	Savitaipale	14 583
14	Pudasjärvi	8 028	280	Ilomantsi	14 561
15	Alajärvi	8 049	279	Korsnäs	14 504
16	Pedersöre	8 084	278	Utajärvi	14 153
17	Liminka	8 162	277	Jämsä	14 051
18	Askola	8 194	276	Pyhäjärvi	14 000
19	Merijärvi	8 201	275	Sotkamo	13 945
20	Reisjärvi	8 298	274	Taivassalo	13 899

Taulukossa 12 verrataan Kauniaisten kaupungin varhaiskasvatuksen vuoden 2023 kustannuksia Loviisan, Siuntion, Paraisten, Sipoon, Muuramen, Kirkkonummen ja Espoon vastaaviin kustannuksiin sekä saman kuntatyyppin kuntien ja koko maan vastaaviin kustannuksiin. Kustannukset ovat suhteutettu kunnan 0-6-vuotiaiden lasten määriin.

Kauniaisten varhaiskasvatuksen kustannuksissa erottuvat korkeat henkilöstökustannukset, asiakaspalvelujen ostot sekä aineet, tarvikkeet ja tavarat. Myös sisäiset toimintakulut ovat verrokkijoukossa korkeat Loviisan ohella, mutta Kauniaisten tiedoissa ei ole saatavilla erottelua sisäisten vuokratulujen ja palvelujen ostojen (tukipalvelut) kesken. Nettokäyttökustannus lasta kohden tässä verrokkijoukossa on selkeästi korkein, 15 223 euroa per lapsi. Maksutuotot per lapsi ovat puolestaan selkeästi verrokkijoukon korkeimmat. Kirkkonummen ja Siuntion varhaiskasvatuksen osallistumisasteet ovat lähes yhtä korkeat kuin Kauniaisissa, mutta nettokustannukset per lapsi huomattavasti edukkaammat.

23.10.2024

Taulukko 12. Varhaiskasvatuksen kustannusvertailu vuoden 2023 tietojen pohjalta

0-6-vuotiaat kunnassa	674	696	360	795	1 566	806	2 855	23 995	336 149	7 385
Varhaiskasvatus, euroa per lapsi	Kauniaini	Loviisa	Siuntio	Parainen	Sipoo	Muuramö	Kirkkonummi	Espoo	Koko maa	Kuntatyyp
Ulkoiset toimintakulut:										
Henkilöstökulut	10 192	7 533	7 775	8 280	5 716	5 734	6 423	5 614	6 324	7 107
Asiakaspalvelujen ostot	2 532	29	1 122	1 838	0	103	1 900	1 034	1 185	920
Muiden palvelujen ostot	663	89	1 297	1 175	189	90	144	1 543	788	741
Aineet, tarvikkeet ja tavarat	210	105	109	280	72	79	66	114	94	79
Avustukset	1 026	681	612	490	1 205	2 671	597	1 286	888	705
Vuokratulot	14	36	6	174	1	5	6	1	62	52
Muut kulut	32	16	41	29	23	14	31	24	19	28
Ulkoiset toimintakulut yhteensä	14 670	8 489	10 963	12 266	7 205	8 696	9 166	9 616	9 359	9 632
Sisäiset toimintakulut:										
Sisäiset palvelujen ostot	0	1 679	0	368	791	432	873	635	611	616
Sisäiset vuokrat	0	1 389	883	1 682	1 726	1 300	1 135	1 765	915	754
Sisäiset toimintakulut yhteensä	2 867	3 068	883	2 049	2 519	1 732	2 011	2 401	2 005	1 586
Poistot ja arvonalentumiset	14	1	98	290	0	19	160	23	68	85
Vyörytyskulut	0	1 807	0	731	2 942	221	467	253	562	492
Käyttökulut yhteensä (sis + ulk)	17 551	13 365	11 944	15 337	12 666	10 668	11 803	12 293	11 993	11 795
Ulkoiset toimintatuotot:										
Myyntituotot	187	162	4	124	0	104	49	36	58	63
Maksutuotot	1 138	674	844	716	693	604	815	734	534	456
Tuet ja avustukset	290	277	586	275	24	280	294	208	270	595
Vuokratuotot	0	0	0	0	0	0	2	0	1	2
Muut tuotot	0	0	30	24	0	0	0	2	5	0
Ulkoiset toimintatuotot yhteensä	1 615	1 113	1 463	1 140	717	988	1 161	981	868	1 116
Sisäiset toimintatuotot	713	0	0	0	0	0	2	0	39	0
Valmistus omaan käyttöön	0	0	0	0	0	0	0	0	2	0
Vyörytystuotot	0	0	0	343	0	0	0	0	29	45
Käyttötuotot yhteensä (sis + ulk)	2 329	1 113	1 463	1 483	717	988	1 163	981	938	1 162
Nettokäyttökustannus	15 223	12 252	10 481	13 854	11 950	9 680	10 641	11 312	11 056	10 632

Kauniaisten kaupungin kiinteistöjen, joissa varhaiskasvatusta ja esiopetusta järjestetään, tasearvot 31.12.2023 on esitetty taulukossa 13. Tammikummun osalta tasearvo on 31.12.2024 mukainen, koska sen osalta on tehty vuonna 2024 vielä 3,3 miljoonan euron aktivointi. Lisäksi kiinteistöjen osalta on koottu tiedot poistoista sekä vuoden 2024 ylläpito- ja pääomakustannuksista. Tiedot perustuvat Kauniaisten kaupungin toimittamiin tietoihin lokakuussa 2024. Tasearvo on koko kiinteistön tasearvo. Kasabergets daghemin päiväkotikiinteistö käsittää Kasavuoren päiväkodin ja Satuvuoren ryhmäperhepäiväkodin kokonaisuuden. Granhultsskolanin kiinteistön arvo käsittää koko koulukiinteistön, jonka osana esiopetus ja täydentävä varhaiskasvatus toimii.

Tasearvot ovat yhteensä noin 13 miljoonaa euroa ja vuosittaiset poistot yhteensä noin 1,3 miljoonaa euroa. Suurin tasearvoltaan on Tammikumpu, 4 278 267 euroa ja sen vuosittaiset poistot ovat 315 610 euroa. Mikäli rakennusten vuosipoistot jatkuisivat samansuuruisina ja uusia tasearvoa kasvattavia investointeja ei tehtäisi, olisi Sansinpellon päiväkodin rakennuksen tasearvo poistettu kokonaan vuonna 2033, Pikku Akatemia päiväkodin vuonna 2030, Tammikummun päiväkodin vuonna 2038, Grankottenin vuonna 2029 (poistunut varhaiskasvatuksen käytöstä 2024), Granhultsskolanin vuonna 2031, Kielikylypy Grani Språkbud päiväkodin 2035 ja Kasabergets daghem päiväkodin vuonna 2032.

23.10.2024

Taulukko 13. Kauniaisten kaupungin päiväkotirakennusten tasearvot, käyttökustannukset, pääomakustannukset ja poistot (Kauniaisten kaupunki 2024)

Varhaiskasvatusyksikkö: Kunnallinen varhaiskasvatus	Kiinteistön tasearvo € 31.12.2023	Ylläpitokulut €/v (2024)	Po- kustannukset €/v 2024	Poistot €/v (2023)	Tiedossa oleva korjausvelka 2025-2030 €
Sansinpelto (pk 83%, esiop. 17 %)	2 686 853	150 335	377 350	283 310	-
Pikku Akatemia (pk 90 %, esiop. 10 %)	275 205	105 792	50 100	40 460	67 000
Tammikumpu*	4 278 267	79 535	198 520	315 610	-
Grankotten (pk 100 %)	61 673	55 932	12 640	10 480	97 000
Granhultsskolan	3 221 760	409 277	516 180	403 410	626 000
Kielikylypy	586 784	36 166	71 690	51 150	-
Kasabergets daghem	1 931 707	155 907	305 320	237 710	-
Yhteensä	13 042 249	992 944	1 531 800	1 342 130	790 000

*Tammikummun osalta kiinteistön tasearvo 31.12.2024 ja poistot €/v 2024

2.5 Päiväkotien kustannusvertailu

Päiväkotien välinen kustannusvertailu pohjautuu Kauniaisten vuoden 2024 talousarvion mukaisiin kustannuspaikkakohtaisiin kustannuksiin ja tuottoihin (taulukko 14). Jakajana on käytetty kevään 2024 lapsimäärätietoja, mutta mikäli lasten määrässä on tapahtunut merkittävä muutos 20.9.2024 tilastointipäivään, on jakajana käytetty tällöin kevään ja syksyn lapsimäärän keskiarvoa. Niissä päiväkodeissa, joissa on lisäksi esiopetusoppilaita täydentävässä varhaiskasvatuksessa, on päiväkodin lasten määrään lisätty 50 % kyseisen päiväkodin esiopetusoppilaiden määrästä.

Esiopetuksen ruokailukustannuksia ei ole ollut suoraan kustannuspaikkaraportilta eriytetysti saatavissa kuin Granhultsskolanin osalta. Muiden yksiköiden kohdalla esikoululaisten lounaat ovat mukana päiväkodin ruokailukustannusten kokonaisuudessa, jonka vuoksi ne on pitänyt eritellä laskennallisesti tässä vertailussa. Sansinpellon, Pikku Akatemia ja Kielikylylyn Grani Språkbud päiväkotien esiopetuksen ruokailun kustannus pohjautuu laskennalliseen arvioon toimintapäivät*esiopetusoppilait*lounaan hinta. Näin on saatu esioppilaiden ruokailukustannuksen (lounaan) osuus eroteltua pois toimipaikan varhaiskasvatuksen ruokailukustannuksista. Esiopetuksen ruokailun lapsikohtaisia kustannuksia vertailtaessa tulee ottaa huomioon, että Sansinpellon, Pikku Akatemia ja Kielikylypy Grani Språkbud päiväkotien osalta arvio on laskennallinen eikä sisällä esimerkiksi valvonta-aterioiden kustannuksia, jotka ovat puolestaan mukana Granhultsskolanin esiopetuksen ruokailukustannuksissa.

Grankottenin päiväkotitoimi on mukana vertailussa, mutta 38 lasta ovat olleet päiväkodissa vain kevätkauden ja siirtyneet syyskaudeksi Kasabergets daghemin päiväkotitoimiin.

23.10.2024

Taulukko 14. Varhaiskasvatuksen päiväkotien kustannukset vuoden 2024 talousarviotietojen mukaan (Kauniaisten kaupunki 2024)

Euroa per lapsi 2024	Toiminta tuotot yhteensä	Toiminta kulut yhteensä	Tilikauden ylijäämä/alijäämä	Henkilöstö kulut	Ruokailu	Siivous	Muut palvelujen ostot	Aineet, tarvikkeet ja tavarat	Tilavuokra	Muut toiminta kulut	Lapsimäärä
Sansinpelto	3 250	- 20 511	- 17 261	- 11 926	- 1 919	- 771	- 287	- 202	- 5 229	- 49	82
Pikku Akatemia	2 295	- 21 990	- 19 695	- 16 075	- 2 135	- 610	- 219	- 443	- 2 298	- 72	58
Kielikyöpy Grani	1 905	- 18 911	- 17 006	- 13 012	- 2 207	- 153	- 154	- 328	- 2 813	- 63	63
Tammikumpu	4 300	- 57 711	- 53 411	- 31 155	- 3 149	- 3 567	- 317	- 1 044	- 18 147	- 333	15
Daghemmet Grankotten	1 856	- 17 737	- 15 881	- 12 939	- 1 634	- 671	- 241	- 476	- 1 697	- 79	38
Kasabergets daghem	2 609	- 20 965	- 18 356	- 13 623	- 1 554	- 1 142	- 132	- 347	- 4 092	- 75	70
Småbarnspedagogiken Granhultsskolan	2 688	- 19 347	- 16 659	- 16 200	- 1 628	-	- 387	- 826	-	- 306	24
Sansinpelto esiopetus		- 11 031	- 11 031	- 5 579	- 570		- 182	- 438	- 4 622	- 211	19
Pikku Akatemia esiopetus		- 9 147	- 9 147	- 6 834	- 570		- 57	- 333	- 1 646	- 278	14
Kielikyöpy esiopetus		- 8 625	- 8 625	- 4 284	- 570		- 123	- 271	- 3 789	- 158	20
Förskolan vid Granhultsskolan esiop.		- 5 612	- 5 612	- 5 308	- 693		- 283	- 443	- 1 116	-	47

Taulukon 14 kustannusvertailu osoittaa, että Tammikummun lapsikohtaiset kustannukset ovat merkittävästi muita päiväkoteja suuremmat, koska päiväkotiki on vajaakäytössä.

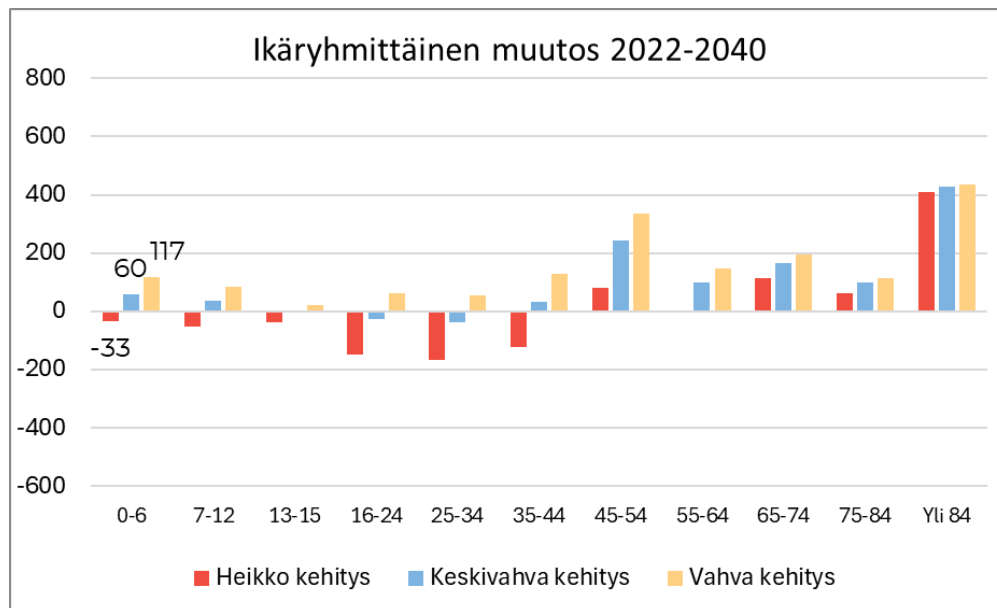
23.10.2024

3 Toimintaympäristön muutokset

Toimintaympäristön muutosten tarkastelussa keskitytään Kauniaisten kaupungin väestö- ja lapsimääräennusteiden kehittymisen analysointiin sekä tarkastelemaan talouden kehittymistä, tiedossa olevien palveluntuotannon muutoksia ja rakennuksiin liittyviä investointitarpeita sekä näiden vaikutuksia varhaiskasvatuksen palvelutarpeiden kehittymiseen.

3.1 Ennuste lasten määrän kehittymisestä

MDI on laatinut keväällä 2024 Kauniaisten kaupungille väestöennusteskkenaariot. Heikon kehityksen skenaariossa olettamana on vähäinen asuntotuotanto 2030-luvulla. Suuri osa rakennushankkeista jää toteutumatta skenaariossa tai toteutus lykkäytyy 2040-luvun puolelle. Keskivahvan kehityksen skenaariossa suurin osa 2030-luvun rakennushankkeista toteutuu kaavaillusti, mutta toisaalta osa hankkeista jää toteuttamatta 2030-luvun lopulla tai toteutus siirtyy 2040 luvun puolelle. Skenaario olettaa esim. kaupungintalon alueen toteutuvan, mutta Tammikummun alueen jäämättä toteutumatta 2030-luvulla. Vahvan kehityksen skenaariossa kaikki Kauniaisten tiedossa olevat kaavaillut asuntotuotannon hankkeet realisoituvat vuosien 2023-2040 välillä suunnitellussa aikataulussa (kuva 13).



Kuva 13. MDI:n ikäryhmittäinen muutos vuosina 2022-2040 eri skenaarioissa (MDI/Kauniaisten kaupunki 2024)

MDI:n kaikissa skenaarioissa lasten osuus koko kaupungin väestöstä vähenee, vaikka keskivahvan ja vahvan kehityksen skenaarioissa lasten ikäryhmän ennustetaan hieman kasvavan vuoteen 2040 mennessä. MDI:n skenaariot on laadittu käyttäen viimeisenä toteumavuotena vuotta 2022 (taulukko 15).

23.10.2024

Taulukko 15. MDI:n ikäryhmittäiset muutokset vuosina 2022-2030 ja 2030-2040 eri skenaarioissa huomioiden kuntalaisten kieliryhmät (MDI/Kauniaisten kaupunki 2024)

Suomi	Muutos 2022-2030 Keskivahva			Muutos 2030-2040 Keskivahva		
	Heikko kehitys	kehitys	Vahva kehitys	Heikko kehitys	kehitys	Vahva kehitys
0-6	35	42	42	-75	-45	-23
7-12	-27	-24	-24	1	35	54
13-15	-39	-38	-38	13	28	36
16-24	41	88	88	-171	-157	-110
25-34	-122	-107	-107	-81	-42	-5
35-44	49	61	61	-174	-124	-88
45-54	21	30	30	-71	-5	36
55-64	-46	-42	-42	-7	37	61
65-74	88	92	92	-66	-38	-21
75-84	111	113	113	48	71	83
Yli 84	159	160	160	172	185	192
Ruotsi	Keskivahva			Keskivahva		
	Heikko kehitys	kehitys	Vahva kehitys	Heikko kehitys	kehitys	Vahva kehitys
0-6	-27	-23	-23	-16	5	19
7-12	-39	-37	-37	-32	-10	2
13-15	-39	-38	-38	-27	-19	-14
16-24	-30	-21	-21	-69	-58	-44
25-34	-6	-2	-2	-17	2	16
35-44	-18	-15	-15	-38	-17	-4
45-54	-51	-50	-50	-22	-4	5
55-64	6	7	7	-67	-58	-53
65-74	-22	-21	-21	15	21	25
75-84	-78	-77	-77	-28	-23	-20
Yli 84	111	112	112	-16	-12	-10
Vieras	Keskivahva			Keskivahva		
	Heikko kehitys	kehitys	Vahva kehitys	Heikko kehitys	kehitys	Vahva kehitys
0-6	38	43	43	-3	23	44
7-12	22	26	26	-2	24	42
13-15	35	36	36	1	13	21
16-24	73	85	85	10	38	66
25-34	72	87	87	-11	26	65
35-44	98	110	110	-31	30	77
45-54	117	125	125	56	114	155
55-64	60	62	62	89	124	146
65-74	45	46	46	46	60	67
75-84	2	2	2	33	37	39
Yli 84	3	3	3	5	5	6

Suomenkielisten osalta vuosien 2022-2030 heikon kehityksen ja keskivahvan kehityksen positiivinen kehitys kumoutuu 2030-luvulla ja lasten määrät kääntyvät laskuun. Vahvan kehityksen skenaariossa 2020-luvun suomenkielisten 0-6-vuotiaiden määrä kasvu jää 2030-luvulla positiiviseksi, vaikka 2030-luvulla ikäryhmän koon ennustetaan laskevan parilla kymmenellä lapsella.

23.10.2024

Ruotsinkielisten 0-6-vuotiaiden määrä jatkaa 2020-luvun laskuaan. Heikon kehityksen skenaariossa lasku jatkuu 2030-luvulla, keskivahvan kehityksen skenaariossa kehitys kääntyy hieman positiivisemmaksi, samoin vahvan väestökasvun skenaariossa.

Mikäli vieraskielisten määrän kasvu jatkuu Kauniaisissa samalla tavalla kuin 2010-luvulla, on MDI:n kaikkien skenaariovaihtoehtojen laskelmissa myös vieraskielisten 0-6-vuotiaiden määrään odotettavissa kasvua 2020-luvulla. Heikon kehityksen skenaariossa vieraskielisten lasten määrän kasvu pysähtyy siirryttäessä 2030-luvulle. Keskivahvan ja vahvan kehityksen skenaarioissa vieraskielisten lasten määrät korvaisivat osittain suomenkielisten lasten määrän laskua.

Vuosi 2040 on varhaiskasvatuksen järjestämisen näkökulmasta melko kaukana. Heikon skenaarion 33 lapsen vähennys 0-6-vuotiaiden ikäryhmään tarkoittaa, että 0-6-vuotiaiden ikäryhmän koko pienenee vuosittain keskimäärin kahdella lapsella seuraavan 18 vuoden ajan. Tosin ikäryhmän pieneneminen painottuu 2030-luvulle.

Keskivahvan kehityksen 60 lapsen lisäys tarkoittaa ikäryhmän koon kasvamista noin kolmella lapsella vuodessa ja vahvan kehityksen skenaarion ikäryhmän kasvaminen 117 lapsella tarkoittaa ikäryhmään lisää keskimäärin 6-7 lapsen lisäystä. 0-6-vuotiaiden ikäryhmä muodostuu kuudesta ikäluokasta, jolloin ikäryhmään kohdistuva 6-7 lapsen vuotuinen kasvu tarkoittaisi noin yhtä lasta yhtä ikäluokkaa kohden vuosittain.

3.2 Talouden kehitysnäkymät

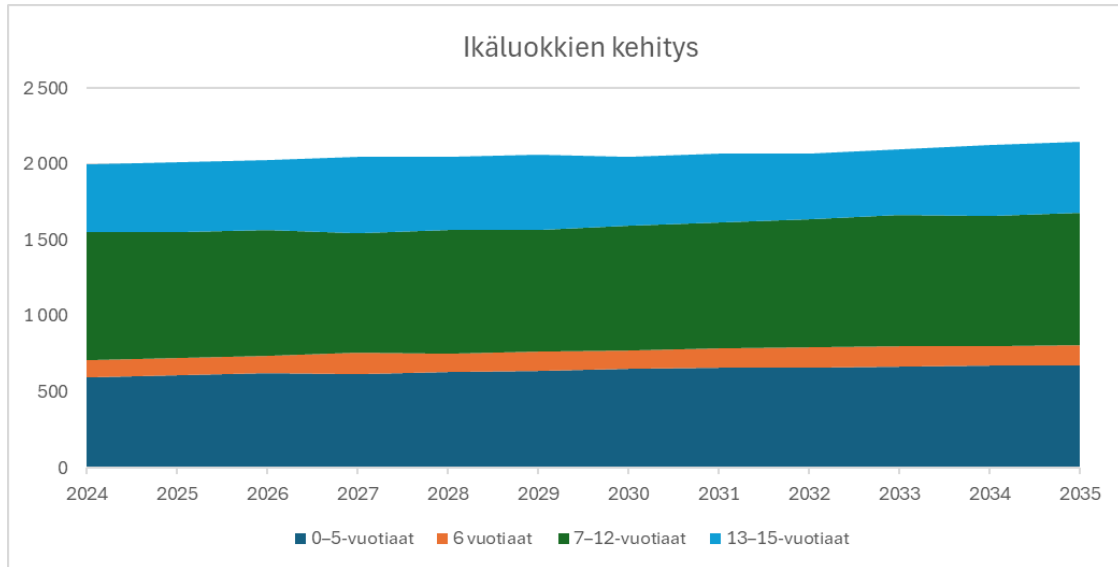
Vuonna 2030 päiväkotirakennusten tasearvot ovat laskeneet kuluvan vuoden noin 12 miljoonasta eurosta noin 4,0 miljoonaan euroon, mikäli uusia aktivoitavia investointeja niihin ei tehdä ja poistotaso pysyy ennallaan. Suurin tasearvo vuoden 2030 lopussa on Tammikummun päiväkodilla, noin 2,4 miljoonaa euroa. Arvio on laskettu Kauniaisten kaupungin toimittamien kiinteistöjen tasearvojen sekä vuotuisen poistotiedon perusteella.

Peruspalveluiden valtionosuudella korvataan osaltaan valtion kunnille määräämien tehtävien kustannuksia. Sote-uudistuksen jälkeen valtionosuudet määräytyvät pitkälti 0-15-vuotiaiden määrän ja suhteellisen osuuden mukaisesti. Merkittävin osa kuntien peruspalvelujen valtionosuudesta muodostuu laskennallisesta valtionosuudesta, joka perustuu kunnan väestön ikärakenteen mukaisesti laskennallisiin kustannuksiin ja muihin laskennallisiin kustannuksiin. Ikärakennetekijän paino laskennallisista kustannuksista on yli 80 % tämänhetkisessä vos-järjestelmässä. Tämä tarkoittaa samalla sitä, että lapsimäärien merkittävä supistuminen vaikuttaa palvelutarpeen vähenemisen lisäksi myös valtionosuuksiin pienentävästi. Tulorahoituksen näkökulmasta valtionosuusrahoituksella on sote-uudistuksen jälkeen ollut myös Kauniaisille merkitystä. Ennen sote-uudistusta valtionosuudet muodostivat verorahoituksesta vain muutaman prosentin, mutta vuodesta 2023 eteenpäin noin 40 prosenttia.

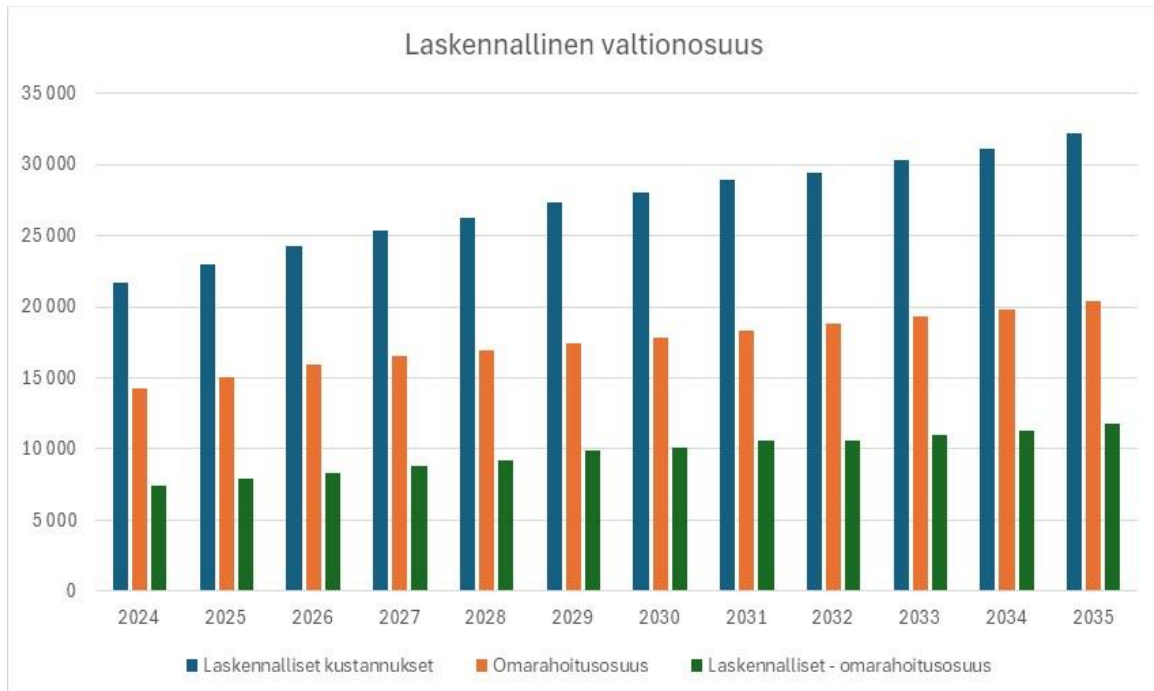
Voimakkaan muuttoliikkeen tai suuren syntyvyyden kunnissa lasten määrä ei juurikaan tipu, mutta laskennalliset kustannukset kasvavat valtionosuuksia nopeammin, jonka vuoksi toimintaa on tarve tehostaa. Kauniaisten kohdalla lapsimäärät eivät ole supistumassa, mutta ikäluokkien kehitys on vai-suhkoa (kuva 14). Palveluiden laskennalliset kustannukset kasvavat kuitenkin samaan aikaan

23.10.2024

merkittävästi (kuva 15) ja asukasluvun kasvu lisää myös kunnan omarahoitusosuuden määrää, koska se on asukaskohtainen. Palveluiden laskennalliset kustannukset kasvavat vuodesta 2024 vuoteen 2031 mennessä noin 7 miljoonalla eurolla, kun peruspalvelujen sekä opetus- ja kulttuuritoimen valti-
 onosuudet kasvavat vastaavalla ajanjaksolla noin 3 miljoonalla eurolla.

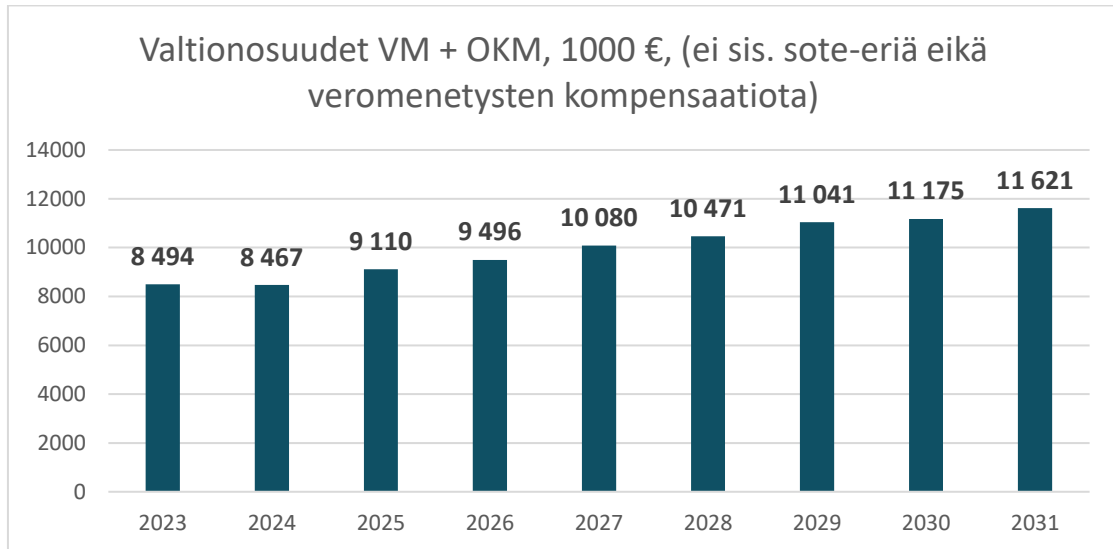


Kuva 14. Kauniaisten kaupungin ikäluokkien kehitys 2024-2035



Kuva 15. Kauniaisten kaupungin laskennallisten kustannusten, omarahoitusosuuden ja laskennallisen valtionosuuden kehittyminen 2024-2035

23.10.2024



Kuva 16. Kauniaisten kaupungin peruspalveluiden ja OKM:n valtionosuuden kehittyminen vuosina 2023-2031 sisältäen verotulojen tasauksen mutta ilman sote-eriä ja veromenetysten kompensatiota

Tasapainoinen talous vaatii toimintakatteen kasvun rajoittamista palvelutuotantoa palvelutarpeeseen sopeuttamalla sekä investointien osalta tarkkaa harkintaa. Palvelujen tasoa, laatua ja laajuutta on pakko punnita.

3.3 Muutokset varhaiskasvatuksen palvelutuotannossa ja investointitarpeet

Selvitystä laadittaessa ei ollut tiedossa, että Kauniaisissa toimivilla yksityisillä varhaiskasvatuksen palveluntuottajilla olisi suunnitteilla merkittäviä muutoksia varhaiskasvatuksen palvelutuotantoon.

Kauniaisten kaupungissa kirjoilla olevista lapsista 33 osallistui vuoden 2023 lopussa muun kunnan alueella sijaitsevan varhaiskasvatuksen toimipaikan varhaiskasvatukseen. Mikäli nämä kaikki lapset siirtyisivät Kauniaisten kaupungin tai kaupungin alueella sijaitsevien yksityisten varhaiskasvatuspalveluntuottajien asiakkaisiksi, palvelutarve kasvaisi saman verran eli noin 30 paikalla. Tämänkaltaista kehitystä ei kuitenkaan selvitystä laadittaessa tullut esiin. Näin ollen varhaiskasvatuksen palvelutarpeen vuosittaiset, tavanomaiset muutokset eivät edellytä nykyisellä palvelutuotantorakenteella uusien päiväkotiyksiköiden rakentamista.

23.10.2024

Taulukko 16. Lapset, joiden kotikuntana Kauniainen, mutta joiden varhaiskasvatuksen toimipaikka sijaitsi 31.12.2023 muun kunnan alueella (Vipunen.fi 2024)

Varhaiskasvatuksessa olevien lasten lukumäärä	2023			Yhteensä
	Päiväkoti	Perhepäivähoito	Ryhmäperhepäivähoito	
Espoo	12	1-4		15
Helsinki	12			12
Muut kunnat	6			6
Yhteensä	30	1-4	1-4	33
Kauniainen	480	6	1-4	489
Kaikki yhteensä	510	9	1-4	522

Varhaiskasvatuspaikkojen kehittymisestä on laadittu skenaario, jossa on huomioitu MDI:n heikon väestökehityksen ennuste vuosille 2022-2040. Tulee huomata, että vuosien 2022-2030 on MDI:n ennusteessa positiivinen, mutta vuosien 2030-2040 ennuste 0-6-vuotiaiden osalta on osittain vahvasti laskeva.

Skenaariossa on huomioitu yksityisten päiväkotien osalta vain Kauniaisissa asuvat lapset. Yksityisessä palvelutuotannossa palvelukapasiteettia on kolmannes enemmän, sillä noin kolmannes yksityisten varhaiskasvatuksen yksikköjen asiakkaista on kirjoilla muualla kuin Kauniaisissa. Laskelmassa ei huomioida ulkopaikkakuntalaisten määriä Kauniaisten yksityisissä päiväkodeissa, vaan kaupungissa kirjoilla olevien lasten määrä yksityisissä päiväkodeissa on pidetty samana vakiona. Tältä osin skenaarioon muodostuu jonkinasteista epävarmuutta, koska tulevien vuosien osalta ei voi ennustaa, onko Kauniaisissa olevissa yksityisissä päiväkodeissa jatkossa enemmän vai vähemmän ulkopaikkakuntalaisia lapsia. Laskelmassa on oletettu, että ulkopaikkakuntalaisten määrät pysyisivät vuoden 2024 kanssa samansuuruisina.

Näin laskettuna kunnallisen varhaiskasvatuksen palvelutarve kasvaisi reilulla 80 paikalla. Tämä skenaario pitää sisällään oletuksen, että Kauniaisissa aiemmin toteutettu ryhmämuotoinen perhepäivähoito loppuu 2020-luvun aikana.

23.10.2024

Taulukko 17. Skenaario varhaiskasvatuksen palvelutarpeen kehittymisestä vuoteen 2030 mikäli MDI:n heikon väestökehityksen 2020-luvun väestöennuste toteutuu ennusteen mukaisena

2024M02			2030			Muutos 2024M02-2030		
Kunnallinen päiväkoti	Lapsia	Paikkoja	Kunnallinen päiväkoti	Lapsia	Paikkoja	Kunnallinen päiväkoti	Lapsia	Paikkoja
0-2-v.	89	156	0-2-v.	104	181	0-2-v.	15	25
3-5-v.	195	195	3-5-v.	237	237	3-5-v.	42	42
6-v.	88	88	6-v.	104	104	6-v.	16	16
Yhteensä	372	439	Yhteensä	444	522	Yhteensä	72	83
Yksityinen päiväkoti	Lapsia	Paikkoja	Yksityinen päiväkoti	Lapsia	Paikkoja	Yksityinen päiväkoti	Lapsia	Paikkoja
0-2-v.	56	98	0-2-v.	56	98	0-2-v.	0	0
3-5-v.	102	102	3-5-v.	102	102	3-5-v.	0	0
6-v.	6	6	6-v.	6	6	6-v.	0	0
Yhteensä	164	206	Yhteensä	164	206	Yhteensä	0	0
Perhepäivähoitaja	Lapsia	Paikkoja	Perhepäivähoitaja	Lapsia	Paikkoja	Perhepäivähoitaja	Lapsia	Paikkoja
0-2-v.	8	14	0-2-v.	0	0	0-2-v.	-8	-14
3-5-v.	0	0	3-5-v.	0	0	3-5-v.	0	0
6-v.	0	0	6-v.	0	0	6-v.	0	0
Yhteensä	8	14	Yhteensä	0	0	Yhteensä	-8	-14
Yhteensä	Lapsia	Paikkoja	Yhteensä	Lapsia	Paikkoja	Yhteensä	Lapsia	Paikkoja
0-2-v.	153	268	0-2-v.	160	279	0-2-v.	7	11
3-5-v.	297	297	3-5-v.	339	339	3-5-v.	42	42
6-v.	94	94	6-v.	110	110	6-v.	16	16
Yhteensä	544	659	Yhteensä	608	728	Yhteensä	64	69

Tammikummun päiväkoti toimii tällä hetkellä vajaatehoisena ja pystyy vastaamaan skenaariolaskennan mukaiseen mahdolliseen palvelutarpeen kasvuun. Yksityisissä päiväkodeissa oli syksyllä 2024 lähes 70 ulkopaikkakuntalaista lasta. Ohjaamalla lapsia yksityisen palvelutuotannon piiriin, Kauniaisten kaupunki voi tasata mahdollisia kysyntäpiikkejä (liite 1.)

Kauniaisten kaupungin varhaiskasvatuksen yksiköiden kuntoarvioiden perusteella päiväkotirakennusten seuraavat peruskorjaukset ajoittuvat 5-10 vuoden päähän. Satuvuoren ryhmäperhepäiväkoti sijaitsee Kasabergets daghemin kiinteistössä, jonka kunto on arvioitu Satuvuoren tiloja paremmaksi.

Kielikylpy Grani Språkbud rakennuksen rakenteet, pinnat, keittiö ja keittiön laitteet ovat arvioitu tyydyttävän kuntoisiksi. Mahdolliset peruskorjaustoimet ajoittuisivat myös 5-10 vuoden sisällä toteutettaviksi. Toisaalta rakennuksessa työskentelevät ovat viestittäneet sisäilman huonosta laadusta ja sisäilmaongelmista. 15 vuoden ikäisen, *väliaikaiseksi* rakennukseksi tarkoitetun rakennuksen peruskorjaamisen mielekkyyttä ja taloudellista järkevyyttä tulee arvioida tarkkaan.

1990-luvulla rakennettu Pikku Akatemia päiväkotirakennus saavuttanee peruskorjauksiensa 10 vuoden kuluessa.

23.10.2024

4 Johtopäätökset

Kauniaisten kaupungissa on nykyisen varhaiskasvatuksen palveluntuotannon, nykyisten lapsimäärien ja varhaiskasvatukseen osallistumisen näkökulmasta varhaiskasvatuspaikkojen ylitarjontaa. Toisin sanoen, Kauniaisissa on yksi kunnallinen varhaiskasvatuksen yksikkö liikaa nykyiseen palvelutarpeeseen ja talouden reunaehtoihin nähden.

Entä tulevaisuudessa? Tulevaisuudessa 0-6-vuotiaiden määrän suhteellinen osuus koko kunnan väestöstä tulee eri skenaariolaskelmien mukaan laskemaan (vrt. MDI:n väestöskenaariot). Suomenkielisten lasten määrä kasvaa 2020-luvulla, mutta laskee 2030-luvulla. Ruotsinkielisten lasten määrä laskee kaikissa skenaarioissa 2020-luvulla ja heikon kehityksen skenaariossa myös 2030-luvulla. Vain keskivahvan ja vahvan kehityksen skenaarioissa ruotsinkielisten lasten määrään ennakoidaan kasvua. Vieraskielisten lasten määrän ennakoidaan kasvavan kaikissa kehitysskenaarioissa 2020-luvulla. 2030-luvulla heikon kehityksen skenaariossa vieraskielistenkin lasten määrä supistuu ja vain keskivahvan ja vahvan kehityksen skenaarioissa vieraskielisten lasten määrät kasvavat (taulukko 15).

Taulukko 17. Yhteenveto 0-6-vuotiaiden lasten määrän kehittämisestä 2020-luvulla ja 2030-luvulla lapsen kielen mukaan (MDI/Kauniaisten kaupunki 2024)

	2020-luku			2030-luku		
	Heikko kehitys	Keskivahva kehitys	Vahva kehitys	Heikko kehitys	Keskivahva kehitys	Vahva kehitys
Suomi	+	+	+	-	-	-
Ruotsi	-	-	-	-	+	+
Vieraat kielet	+	+	+	-	+	+

Kuntien välisen muuton, mutta ennen kaikkea maahanmuuton seurauksena varhaiskasvatusikäisten lasten määrän ennustetaan kasvavan suurin piirtein saman verran kuin Kauniaisissa sijaitsevista yksityisissä varhaiskasvatuksen palveluyksiköissä on tällä hetkellä muissa kunnissa asuvia lapsia. Mikäli ennusteet toteutuvat, voidaan palvelutarpeiden kasvuun vastata ohjaamalla nykyistä voimakkaammin asiakkaita yksityisten palveluiden piiriin. Tästä seuraa, että Kauniaisissa tulee jatkumaan tilanne, jossa palvelutarjonta ylittää palvelutarpeen ja osa varhaiskasvatuksen käytössä olevista rakennuksista on vajaakäytössä.

Mistä rakennuksista ja tiloista on tarkoituksenmukaista luopua? Ruotsinkielinen varhaiskasvatus on keskitetty ja mahtuu hyvin tällä hetkellä Kasabergets daghemin päiväkotiin ja pari vuotta sitten koululle korjattuihin esiopetuksen tiloihin. Tammikummun 5-ryhmäisen päiväkodin tilat ovat valmistuneet vuonna 2023 ja rakennuksen tasearvo on tällä hetkellä suuri. Sansinpellon päiväkodin tilat ovat kohtalaisessa kunnossa ja rakennuksesta on myös jonkin verran tasearvoa jäljellä. Pikku Akatemia päiväkodin rakennus on varsinaisista päiväkotirakennuksista vanhin ja näin ollen saavuttaa peruskorjauksen ensimmäisenä, mutta ei vielä vuosiin. Kielikylpy Grani Språkbud sijaitsee rakennuksessa, joka on rakennettu väliaikaisiksi tiloiksi, mutta jonka ”väliaikaisuus” on venähtänyt 15 vuoden pituiseksi.

Yleinen käytäntö on, että tällaisissa tilojen ylikapasiteetti tilanteissa luovutaan ensimmäiseksi väliaikaisista tai huonokuntoisimmista tiloista. Kielikylpy Grani Språkbud varhaiskasvatusyksikön osalta molemmat tekijät toteutuvat.

23.10.2024

Kauniaisten tilanteen ratkaisemiseksi tarkastellaan tässä selvityksessä kolmea vaihtoehtoa. Selvityksessä ei tarkasteltu palveluverkkomuutosten vaikutuksia henkilöstömäärien muutoksiin.

4.1 Vaihtoehto 1. ”Jos ei tehdä mitään”

Vaihtoehdossa 1. ”Jos ei tehdä mitään” Kauniaisten kaupungin varhaiskasvatuksen palveluverkkoon ei kohdisteta sen laajuutta muuttavia toimenpiteitä ja varhaiskasvatuksen palvelutuotanto säilytetään nykyisen kaltaisena. Toisin sanoen kaikki nykyiset varhaiskasvatuksen yksiköt jatkavat toimintaa nykyisissä toimipisteissään.

Vaikutukset

Vaihtoehdon 1. toteuttamisesta seuraa varhaiskasvatuksen palvelutarjontaan huomattavaa ylitarjontaa. Varhaiskasvatuksen käytössä on käyttämättömiä tai vajaakäytössä olevia tiloja, joiden kustannuksista sivistystoimi vastaa. Tarpeettomien tilojen ylläpitoon kohdistuneet kulut ovat pois muusta varhaiskasvatuksen toiminnan rahoittamisesta.

Yksittäisten yksikköjen näkökulmasta vaihtoehto 1. tarkoittaa, että Tammikummun lapsikohtainen kustannus pysyy edelleen huomattavan kalliina, joka osaltaan vaikuttaa myös siihen, että Kauniaisten varhaiskasvatuksen nettokäyttökustannukset lasta kohti ovat poikkeuksellisen korkeat. Kaupungin tiukentuneessa taloudellisessa tilanteessa tulee hakea kustannustason sopeuttamista myös varhaiskasvatuksen palveluista. Mikäli tilojen käyttöä ei sopeuteta vastaamaan palvelutarvetta, tarkoittaa se, että sopeuttaminen tulee kohdentumaan kokonaisuudessaan palveluiden tasoon ja laatuun eli toimintoihin ja sisältöihin. Palveluverkkoratkaisuista huolimatta – tai vaihtoehdon 1. mukaisesti ratkaisujen toteuttamatta jättämisestä huolimatta - toiminnan tehostamista, esimerkiksi ryhmien uudelleenorganisointia (täyttö- ja käyttöasteen tehostaminen) tulee tehdä palvelutuotannon kustannusten alentamiseksi.

Palveluverkkoratkaisuista erillään tulee joka tapauksessa ratkaistavaksi sisäilmahaasteisen rakennuksen kohtalo. Kaupungin tulee arvioida, onko väliaikaiseksi rakennukseksi rakennetun rakennuksen korjaaminen taloudellisesti kannattavaa, kun kaupungissa on kohtuullisen välimatkan päässä peruskorjattuja varhaiskasvatuksen tiloja käyttämättömänä. Mikäli kaupunki päätyy korjaamaan Kielikyöpy Grani Språkbud rakennuksen, varhaiskasvatuksen tilojen ylitarjonta ja kulujen kohdentuminen tiloihin säilyy entisellään. Peruskorjaus lisää myös kaupungin investointikustannuksia, vuosittaisia poistoja sekä mahdollisesti lainanhoitokustannuksia, mikäli investointeja joudutaan rahoittamaan lainarahoituksella. Lisäksi yleinen kustannuskehitys johtaa tilanteeseen, jossa tilojen käytön tehostamisen sijaan joudutaan tehostamaan toimintaa enemmän kuin tilojen käyttöä järkeistämällä olisi tarpeen.

4.2 Vaihtoehto 2. Pikku Akatemia päiväkodista luovutaan

Vaihtoehdossa 2 ruotsinkielinen varhaiskasvatus jatkaa nykyisellä palveluverkollaan. Kauniaisissa suunnitelmassa olevan suomenkielisen vuosiluokkien 1-6 koulun uudisrakennuksen yhteyteen rakennetaan tila 6-ryhmäiselle 0-6-vuotiaiden varhaiskasvatukselle. Uudisrakennuksen valmistuttua Pikku

23.10.2024

Akatemia päiväkodista luovutaan ja näin vältetään tulevaisuudessa Pikku Akatemia päiväkotirakennuksen hämmöttävä peruskorjaus. Pikku Akatemia päiväkodissa varhaiskasvatuksessa olevat lapset ohjataan pääsääntöisesti Tammikummun päiväkotiin ja osittain koulun yhteydessä sijaitsevaan varhaiskasvatuksen uudisrakennukseen.

Kielikylpy Grani Språkbud tiloista luovutaan ja suomenkielisen varhaiskasvatuksen kielikylpyopetus

- a) keskitetään Tammikummun päiväkotiin elokuusta 2025 alusta lukien
- b) keskitetään Tammikummun päiväkotiin siihen saakka, kunnes koulun uudisrakennus on valmis. Tämä jälkeen 3-6-vuotiaiden kielikylpyopetus siirretään uudisrakennukseen.

Vuorohoito jatkaa molemmissa vaihtoehdoissa Tammikummun päiväkodissa.

Pikku Akatemian päiväkodista luopuminen ajoittuu 2020-luvun loppupuolelle koulun uudisrakennuksen valmistumisajankohtaan (arvio noin kolmen vuoden päähän.) Pikku Akatemia päiväkodista luopumista puoltaa alhainen tasearvo ja laskennallisen peruskorjauksajan saavuttaminen.

Vaikutukset

Toteutuessaan vaihtoehto 2b. muodostaa Kauniaisten kaupunkiin samankaltaisen toteutuksen suomen- ja ruotsinkielisen varhaiskasvatuksen ja perusopetuksen yhteyden osalta. Tämän jälkeen molemman kielisten vuosiluokkien 1-6 koulujen yhteydessä sijaitseva varhaiskasvatuksen toimintaa, painottuen esiopetukseen.

Suomenkielisen perusopetuksen 1-6 koulun yhteyteen sijoitettava varhaiskasvatuksen yksikkö laajentaa hankkeen kokonaislaajuutta. Tulee huomata, että tämä vaihtoehto käynnistää uudelleen investointikustannusten arvioinnin ja suomenkielisen esiopetuksen ja vuosiluokkien 1-6 kouluhankkeen laajuuden tarkastelun sekä uuden päätöksentekoprosessin.

Selvityksen laadinnan aikana Tammikummun päiväkodin vetovoimaisuutta ja saavutettavuutta kielikylpyopetuksen järjestämipaikkana on kyseenalaistettu voimakkaasti. Vaihtoehdossa 2. esitetään lakkautettavaksi Pikku Akatemian päiväkoti, jotta kielikylpyopetus voidaan säilyttää Kauniaisten kaupungin ydinkeskustassa ja jotta kaupungin tunnustettu varhaiskasvatuksen tilojen ylikapasiteetti saadaan hallintaan. Vaihtoehto on esitetyistä vaihtoehdoista kallein.

Pikku Akatemia päiväkodin rakennus on vielä kohtuullisessa kunnossa, joten rakennuksesta luopuminen ennen vuotta 2030 ei aikataulullisesti olisi lähivuosina tarpeen. Pikku Akatemia päiväkodin tasearvo vuoden 2023 lopussa on ollut 275 205 euroa ja vuosittaiset poistot noin 40 000 euroa. Rakennuksen ylläpito- ja pääomakulut yhteensä vuodessa ovat noin 150 000 euroa. Vuosille 2025-2030 tiedossa on arvion mukaan korjausvelkaa noin 67 000 euron edestä. Rakennuksen tasearvo olisi nykyisellä poistotahdilla poistettuna vuoteen 2030 mennessä. Vuoden 2028 lopussa tasearvoa olisi jäljellä vielä noin 70 000 euroa.

Kielikylvyn väliaikaisen rakennuksen tasearvo vuoden 2023 lopussa on ollut 586 784 euroa ja vuosittaiset poistot noin 50 000 euroa. Rakennuksen ylläpito- ja pääomakulut yhteensä vuodessa ovat noin

23.10.2024

110 000 euroa. Rakennuksen tasearvo olisi nykyisellä poistotahdilla poistettuna vuoteen 2035 mennessä.

Tässäkin vaihtoehdossa tulee toteutettavaksi palveluverkkoratkaisuista huolimatta toiminnan tehostamista esimerkiksi ryhmien uudelleenorganisointia sekä täyttö- ja käyttöasteen tehostamista.

4.3 Vaihtoehto 3.

Vaihtoehdossa 3 tarkastellaan myös molempia kieliryhmiä ja niiden käyttämiä tiloja sekä arvioidaan toimintojen sijoittamista yhteisiin rakennuksiin.

Ruotsinkielisten 0-6-vuotiaiden määrä tulee ennusteiden (MDI) mukaan vähenemään vuoteen 2030 mennessä. Ennustettu määrän lasku on lähes 30 lasta. Vähenemä tarkoittaa ruotsinkielisen varhaiskasvatuspalvelutarpeen supistumista, joka vuosikymmenen loppupuolella näkyy myös perusopetus- tarpeen laskuna. Käytännössä 30 lasta tarkoittaa lähes puoltatoista päiväkotiryhmällistä lapsia tämän vuosikymmen aikana. Näin mittavasta määrän supistumisesta seuraa, että ruotsinkielisen varhaiskasvatukseen muodostuu ryhmien vajaakäyttöä ja tilojen ylikapasiteettia. Vuosikymmenen loppupuolella vastaava ryhmien pieneneminen ja tilojen vapautuminen näkyy myös esiopetuksen osalta Granhultsskolanin tiloissa ja myöhemmin perusopetuksessa.

Vaihtoehdossa 3. Kasabergets daghem päiväkodin vapautuneisiin tiloihin sijoitetaan suomenkielisen varhaiskasvatuksen ryhmiä. Kasabergets daghemin päiväkodin yhteydessä toimiva Satuvuoren ryhmäperhepäiväkodin toiminta siirretään muualle ja/tai palvelumuoto lakkautetaan kokonaan.

Kauniaisissa korostetaan, että kielikylvyn periaatteiden mukaan suomenkielisen varhaiskasvatuksen ruotsin kielen kielikylpyopetuksen tulee ensisijaisesti sijaita suomenkielisen varhaiskasvatuksen yhteydessä. Mikäli tätä periaatetta halutaan noudattaa, kielikylpyopetusta ei tällöin sijoiteta ruotsinkielisen varhaiskasvatuksen yhteyteen, Kasabergets daghemin päiväkodin vapautuneisiin tiloihin.

Kielikylpyopetuksen nykyiset tilat ovat tulleet ns. tiensä päähän ja kielikylpyryhmille tulee löytää uudet tilat. Vaihtoehdossa 3. kielikylpyvarhaiskasvatus on mahdollista sijoittaa vajaassa käytössä olevan Tammikummun päiväkodin tiloihin tai siirtämällä suomenkielisiä ryhmiä pois Pikku Akatemian päiväkodista tai Sansinpellon päiväkodista ja sijoittaa kielikylpyvarhaiskasvatuksen ryhmiä näin vapautuviin ryhmätiloihin.

Vaikutukset

Yksittäisten ja pienten yksikköjen sijoittelu on yleensä kallista ja toiminnan järjestämisen näkökulmasta ns. haavoittuvaa. Henkilöstön saatavuus ja hyödyntäminen ryhmien kesken on haasteellista ja esimerkiksi sijaistamiset ryhmien kesken eivät onnistu. Tämä heikentää toiminnan kustannustehokkuutta merkittävästi.

Vaihtoehto 3. ratkaisee muodostuneen ylikapasiteetin vain siinä tapauksessa, että Tammikummun päiväkodin käyttöä saadaan tehostettua merkittävästi. Muussa tapauksessa ylikapasiteetti jää olemaan.

23.10.2024

Kielikylpy Grani Språkbud rakennuksesta luopumisella vältetään ao. rakennuksen korjaaminen ja toiminnan jatkaminen sisäilmahaasteisessa rakennuksessa.

Palveluverkkoratkaisuista huolimatta toiminnan tehostamista esimerkiksi ryhmien uudelleenorganisointi ja täyttö- ja käyttöasteen tehostaminen ovat edelleen taloudellisten kehitysnäkymien valossa tarpeen.

4.4 Lopuksi

Varhaiskasvatustalaki edellyttää terveellisen ja turvallisen kasvuympäristön tarjoamista varhaiskasvatukseen osallistuvalla lapsella. Selvityksen perusteella nämä edellytykset Kielikylpy Grani Språkbud rakennuksen osalta eivät täyty. Laki on kuntaa velvoittava ja kunnan on toimittava edistääkseen lain toteutumista.

Kielikylpyvarhaiskasvatukselle tulee järjestää korvaavat tilat ja tällaiset tilat ovat tällä hetkellä vapaana Tammikummun päiväkodin rakennuksessa. Kielikylvyn siirtäminen Tammikumpuun ratkaisee myös kaupunkiin muodostuneen ylikapasiteetin ja haasteellisen Kielikylpy Grani Språkbud rakennuksen käytön varhaiskasvatuksen toiminnassa. Kaupunki voi tällöin luopua ao. rakennuksesta varhaiskasvatuskäytössä.

Tässä taloudellisessa tilanteessa väliaikaisen rakennuksen peruskorjauksen toteuttaminen tai varhaiskasvatukselle rakennettavat uudet tilat eivät ole tarkoituksenmukainen tai taloudellisesti järkevä ratkaisu, etenkin kun tilojen osalta on nykyisellään ylikapasiteettiä ja terveitä tiloja tarjolla.

23.10.2024

Liite 1: Lasten määrän kehittymisen arvio perustuen MDI:n heikon kasvun skenaarioon.

Tässä laskelmassa Kauniaisissa asuvia lapsia on laskettu aiempaa enemmän yksityisiin päiväkoteihin. Yksityisissä päiväkodeissa olevien kauniaislaisten määrä kasvaa. Yksityisen varhaiskasvatuksen käytön lisääntyminen vähentää kunnallisen varhaiskasvatuksen tarvetta.

Laskelmassa on laskettu noin 35 lasta nykyistä enemmän yksityisen varhaiskasvatuksen asiakkaiksi. Nykyisen noin 164 lapsen sijaan yksityisessä varhaiskasvatuksessa olisi vuonna 2030 noin 200 lasta.

Laskelmassa on myös olettamus, että vuonna 2030 Kauniaisissa ei järjestetä perhepäivähoitoa (vrt. Satuvuoden ryhmäperhepäiväkoti vuonna 2024).

Mikäli MDI:n ennustama lasten määrän kasvu toteutuu ja asiakasohjauksella osa lapista saadaan ohjattua yksityisen varhaiskasvatuksen asiakkaiksi, on kunnallisen varhaiskasvatuksen palvelutarpeen kasvu enää noin 40 hoitopaikkaa.

2024M02			2030			Muutos 2024M02-2030		
Kunnallinen päiväkoti	Lapsia	Paikkoja	Kunnallinen päiväkoti	Lapsia	Paikkoja	Kunnallinen päiväkoti	Lapsia	Paikkoja
0-2-v.	89	156	0-2-v.	92	160	0-2-v.	3	4
3-5-v.	195	195	3-5-v.	217	217	3-5-v.	22	22
6-v.	88	88	6-v.	100	100	6-v.	12	12
Yhteensä	372	439	Yhteensä	408	477	Yhteensä	36	38
Yksityinen päiväkoti	Lapsia	Paikkoja	Yksityinen päiväkoti	Lapsia	Paikkoja	Yksityinen päiväkoti	Lapsia	Paikkoja
0-2-v.	56	98	0-2-v.	68	119	0-2-v.	12	21
3-5-v.	102	102	3-5-v.	122	122	3-5-v.	20	20
6-v.	6	6	6-v.	10	10	6-v.	4	4
Yhteensä	164	206	Yhteensä	200	251	Yhteensä	36	45
Perhepäivähoitaja	Lapsia	Paikkoja	Perhepäivähoitaja	Lapsia	Paikkoja	Perhepäivähoitaja	Lapsia	Paikkoja
0-2-v.	8	14	0-2-v.	0	0	0-2-v.	-8	-14
3-5-v.	0	0	3-5-v.	0	0	3-5-v.	0	0
6-v.	0	0	6-v.	0	0	6-v.	0	0
Yhteensä	8	14	Yhteensä	0	0	Yhteensä	-8	-14
Yhteensä	Lapsia	Paikkoja	Yhteensä	Lapsia	Paikkoja	Yhteensä	Lapsia	Paikkoja
0-2-v.	153	268	0-2-v.	160	279	0-2-v.	7	11
3-5-v.	297	297	3-5-v.	339	339	3-5-v.	42	42
6-v.	94	94	6-v.	110	110	6-v.	16	16
Yhteensä	544	659	Yhteensä	608	728	Yhteensä	64	69