



Grankulla stads välfärdsrapport 2023

Stadsfullmäktige 17.6.2024

Laura Salomaa
tillfällig välfärdscoordinator

Välfärds- och hälsofrämjande arbete verkställer hållbara utvecklingsmål



Inledning

Enligt 12 § i hälso- och sjukvårdslagen (1326/2010) ska kommunen varje år till kommunfullmäktige lämna en rapport om kommuninvånarnas hälsa och välfärd och om de åtgärder som har vidtagits. Dessutom ska en mer omfattande välfärdsberättelse tas fram en gång per fullmäktigeperiod.

I Grankulla följs välfärdens tillstånd årligen med hjälp av en välfärdsrapport. Välfärdsrapporterna används som hjälp för att följa genomförandet av den nya välfärdsplanen 2026–2029. Syftet med välfärdsarbetet i Grankulla stad är att trygga välfärden för alla invånare med beaktande av olika åldersgrupper, säkerhet, växande välfärdsskillnader och social- och hälsovårdsreformen.

Alla aktörer ansvarar för att målen i välfärdsplanen uppnås. Grankulla stads styrgrupp för främjande av välfärd och hälsa (HYTE) och stadens ledningsgrupp ansvarar för uppföljningen av planen samt verkställandet av målen och åtgärderna.

Stadens välfärdsgrupp (HYTE) följer upp och dokumenterar välfärdsplanen samt utfallet av målen och genomförandet av åtgärderna i välfärdsplanerna enligt åldersgrupp. Välfärdsgruppen avger en rapport om dessa till stadens ledningsgrupp.



Stadens strategi 2030

VISION

Ett handlingskraftigt, välmående, levande tvåspråkigt och mångkulturellt Grani som bygger framtiden på ett resurssmart sätt.

VÄRDERINGAR



Invånarfokus

I Grankulla är det viktigt att vardagen fungerar på våra båda nationalspråk, finska eller svenska. De bästa resurserna i Grankulla är invånarna, sammanlutningarna och företagen. Invånarnas aktiva delaktighet i att utveckla tjänster och samarbetet med olika partner garanterar framgångsrika tjänster som svarar på invånarnas behov.

Öppenhet

Stadens öppenhet inom beslutsfattande och kommunikation syns i organisationen samt i kontakten med invånarna, stadens samarbetspartner och den tredje sektorn.

Gemenskap och jämlikhet

Gemenskap och äkta sammanhållning är Grankullas trumfkort. Gemenskap innebär en känsla av delaktighet och trygghet för alla. Jämlikhet innebär att alla Grankullabor behandlas lika och har lika möjligheter att påverka.

Klimatsmart och hållbart tänkande

Klimatsmart och hållbart tänkande är en del av stadens hela verksamhet. Konsekvensbedömning är en naturlig del av beslutsfattandet. Hållbara lösningar inger förtroende.



Prioriteringar och mål för välfärden

Stadens strategi är det viktigaste dokumentet som styr ledningen och verksamheten i staden. Stadens värderingar och målen för hållbar utveckling genomsyrar alla mål som baseras på välfärdsprioriteringarna.

1. Främja välfärden och livshanteringen.
2. Förbättra hälsovanorna och funktionsförmågan och minska hälsoskillnaderna.
3. Stärka gemenskapen och delaktigheten i verksamheten och beslutsfattandet (EVA).
4. Skapa strukturer för hälso- och välfärdsarbetet och utveckla innehållet i samverkan med välfärdsområdet.
5. Utveckla bostadsutbudet jämlikt och likvärdigt.

delaktighet

gemenskap

Psykisk hälsa

Hyvinvointialueen painopisteet



Indikatorer och uppföljning

Indikatorerna i den här årsrapporten omfattar de indikatorer som ska bevakas enligt THL:s förslag om minimiinnehållet i välfärdsberättelser, indikatorerna för hälso- och välfärdscoefficienten, enkäten Hälsa i skolan och egna uppföljningar såsom FUNA-mätningar.

[Minimiinformationsinnehåll i Kommunens välfärdsberättelse](#)

[Hälso- och välfärdscoefficientens indikatorer](#)

[Enkäten Hälsa i skolan](#)

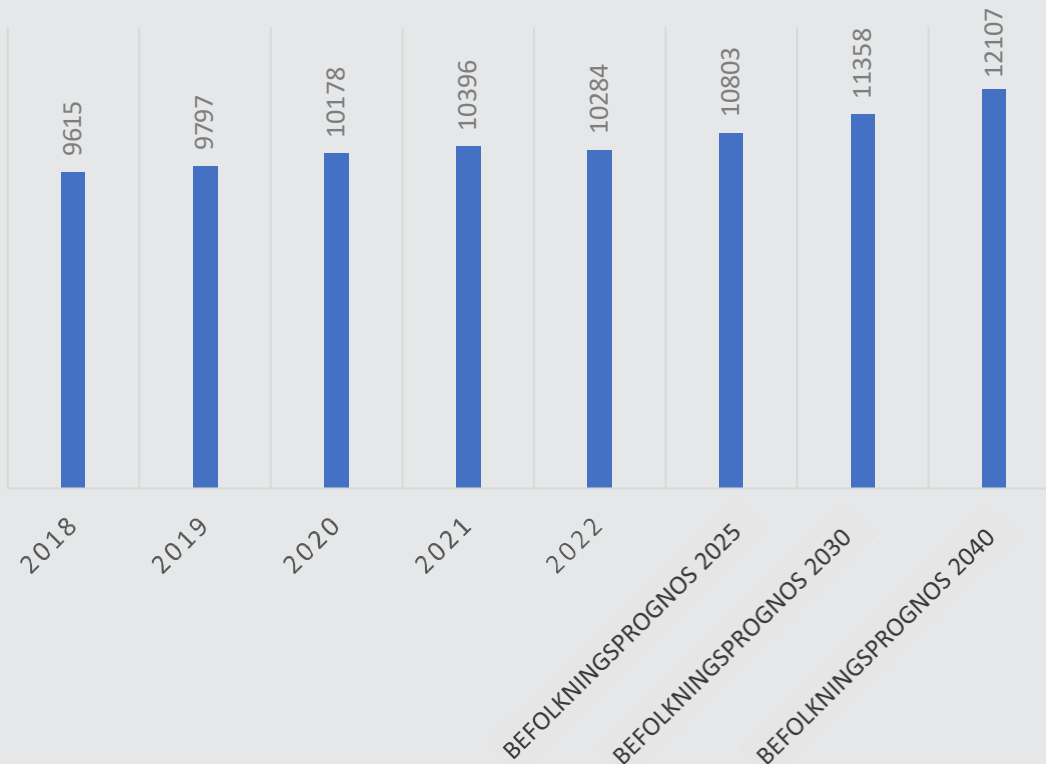
[Undersökningen Hälsosamma Finland](#)

Enkäten Hälsa i skolan genomfördes år 2023. Observera att enkäten Hälsa i skolan genomförs vartannat år. I Grankulla svarar följande grupper på enkäten: elever i årskurs 4 och 5 inom den grundläggande utbildningen, elever i årskurs 8 och 9 inom den grundläggande utbildningen samt första och andra årets studerande i gymnasierna. I undersökningen Hälsosamma Finland deltog från Grankulla personer över 20 år.



Befolkningens välfärd 2023

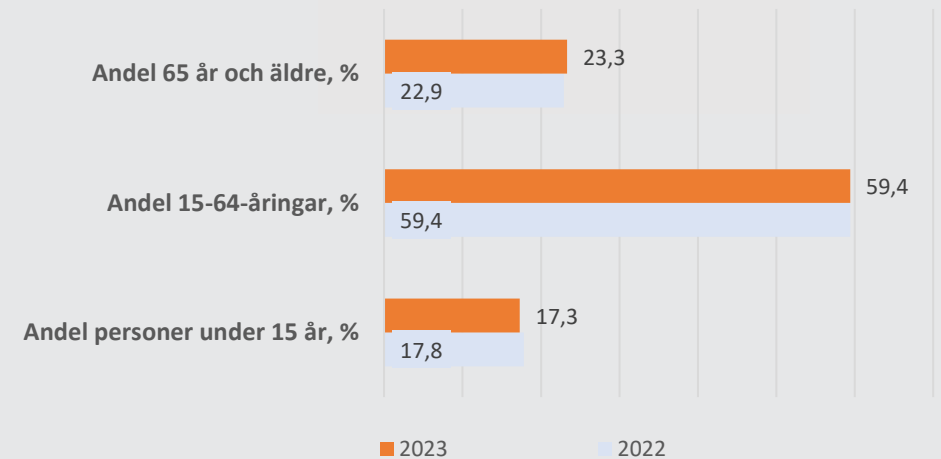
Befolkningsprognos



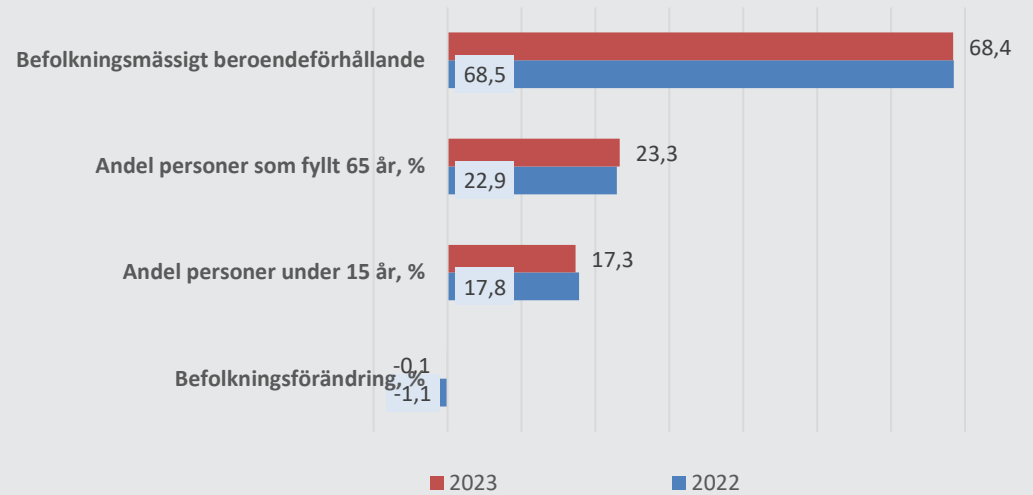
Statistikcentralen, 2024, Befolkningsprognos 2021: Befolkning efter ålder och kön efter område, 2021-2040

Åldersstruktur

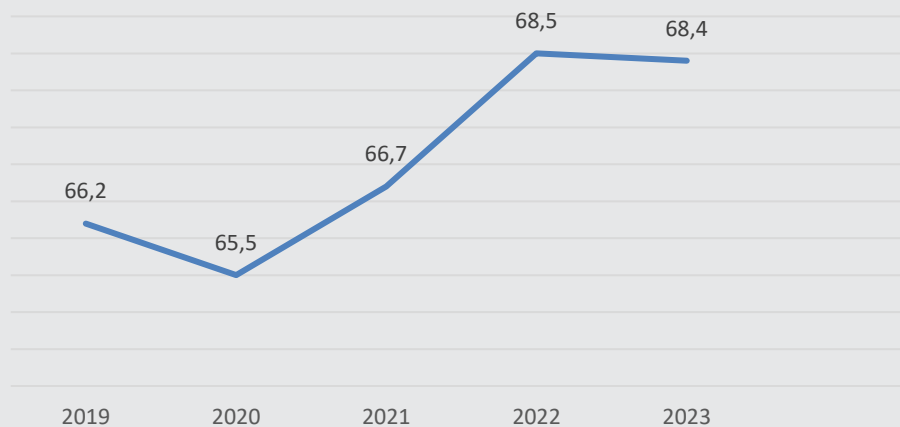
Grankulla, befolkning, ålder, jämförelse



Nyckeltal om befolkningen, Grankulla, 2022-2023



Grankulla, demografiskt beroendeförhållande, 2023



Det demografiska (eller befolkningsmässiga) beroendeförhållandet anger hur många personer under 15 år och över 65 år det finns per hundra personer i åldern 15–64 år (arbetsföra).

Ju fler barn och/eller pensionärer det finns, desto högre är beroendeförhållandets värde.

Hälsa- och välfärdsskillnader

Sjuklighet

THL:s åldersstandardiserade sjuklighetsindex (2019)	Grankulla	Hela landet
THL:s sjuklighetsindex	60,6	100
Index för cerebrovasculära sjukdomar	80,9	100
Index för mental hälsa	51,3	100
Index för kranskärslsjukdomar	54,1	100
Cancerindex	113,8	100
Index för olycksfall	72,0	100
Index för sjukdomar i muskuloskeletala systemet	18,4	100

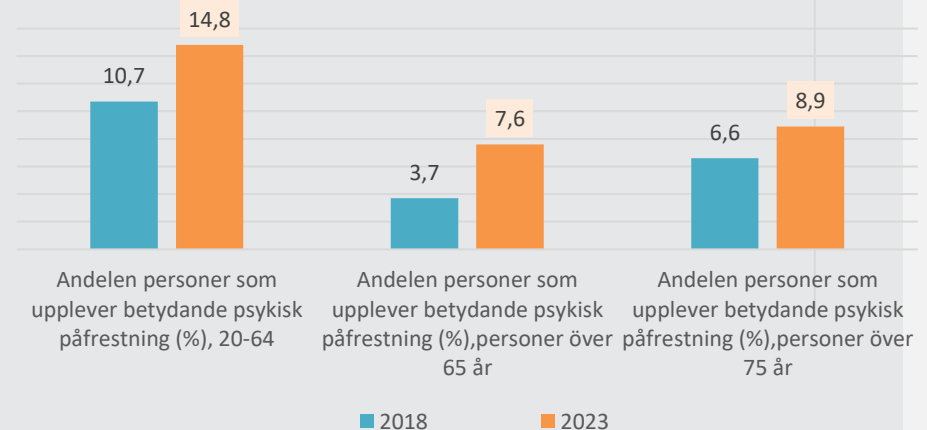
THL:s sjuklighetsindex beskriver befolkningens sjuklighet i förhållande till nivån för hela landet. Indexvärdet är 100 för hela landet det sista året i tidsserien, och värden som är lägre betyder alltså att läget är bättre än i Finland i genomsnitt. Värden som är högre betyder att läget är sämre än i genomsnitt. **(Obs. informationen är från år 2022)**

Källa: THL, Statistik- och indikator databasen Sotkanet.fi 2005–2022 (senaste data)

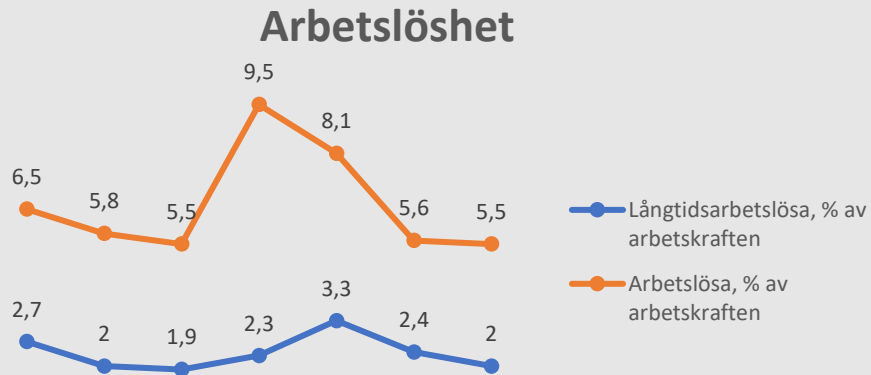
Andelen personer som upplever betydande psykisk påfrestning har ökat i alla åldersgrupper i Grankulla 20-75 år.

Källa: Andelen personer som upplever betydande psykisk påfrestning (%) Sotkanet.

Andelen personer som upplever betydande psykisk påfrestning (%), Grankulla, 2023



Arbets- och funktionsförmåga 2023

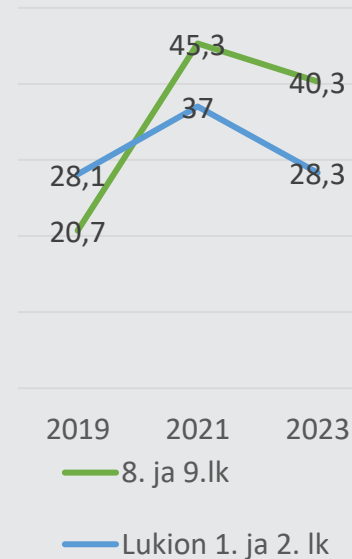
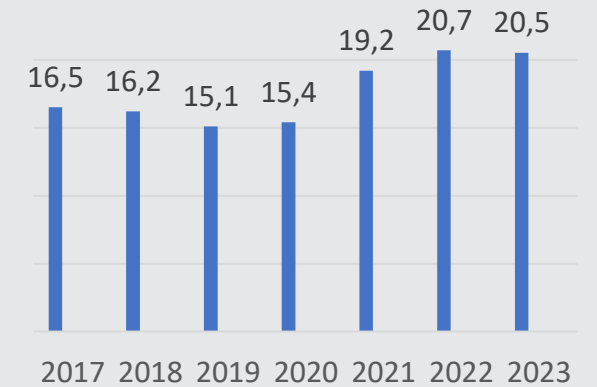


Både arbetslöshetsgraden och antalet svåranställda har minskat jämfört med föregående år.

Källa: Sotkanet

Arbetsoförmågan på grund av psykisk ohälsa har minskat en aning bland 25–64-åringar.

Källa: Antal sjukdagpenningstagare på grund av psykisk ohälsa per 1 000 i samma ålder. Sotkanet



Stödet och hjälpen från kuratorn har minskat bland 15–18-åringar.

Källa: Har inte fått stöd och hjälp för välbefinnande av skolkurator under läsåret, även om det skulle behövas, %. Sotkanet.



3. Hållbart välmående: välmående och engagerade Grankullabor

2 EI NÄLKÄÄ



3 TERVEYTTÄ JA HYVINVOINTIA



4 HYVÄ KOULUTUS



5 SUKUPUOLTEN TASA-ARVO



10 ERIARVOISUUDEN VÄHENTÄMINEN



11 KESTÄVÄT KAUPUNGIT JA YHTEISÖT



16 RAUHA, OIKEUS JA HYVÄ HALLINTO



Psykisk hälsa (Bokslutet 2023)

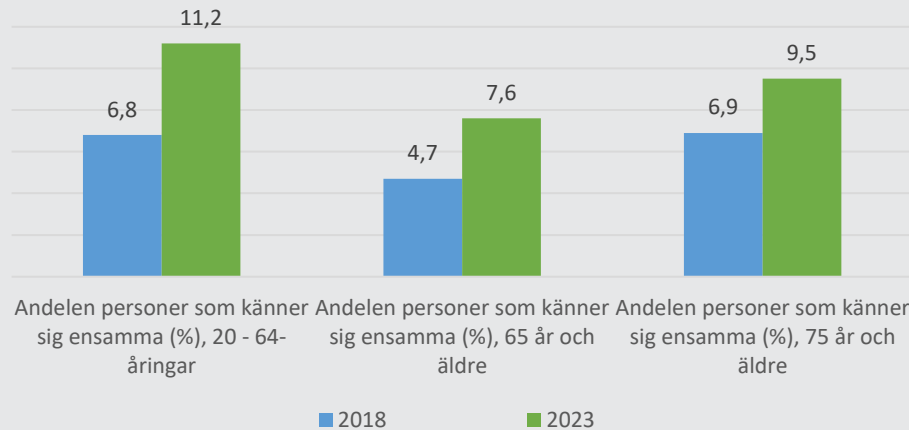
- Upplevelsen av ensamhet i olika åldersgrupper minskar från 2021 års nivå
- Mobbning och sexuella trakasserier i olika åldersgrupper minskar från 2021 års nivå
- Mentaltvålmaende förbättras i olika åldersgrupper från 2021 års nivå



Upplevelsen av ensamhet 2023



Andelen personer som känner sig ensamma (%),
Grankulla, utveckling

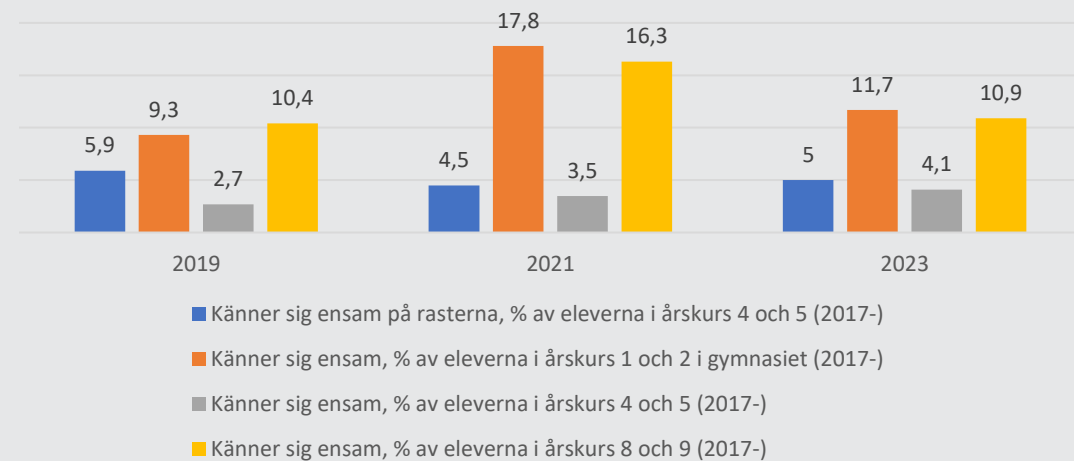


Ensamheten har ökat jämfört med 2018 bland den vuxna befolkningen i Grankulla.

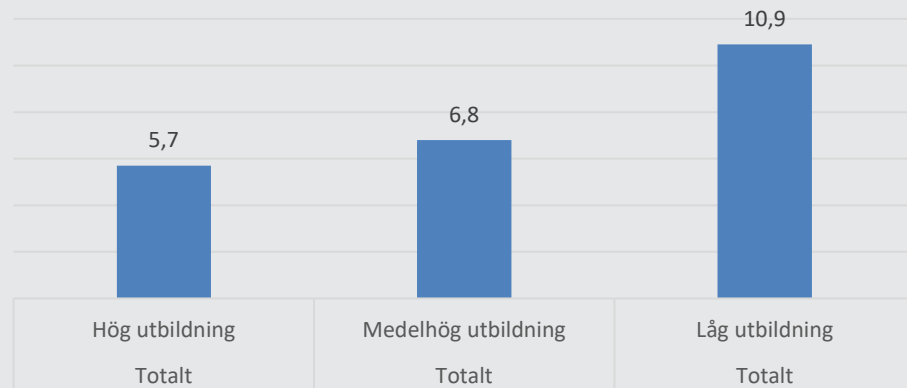
Källa: Andelen som känner sig ensamma, %. Undersökningen Hälsosamma Finland 2023, Sotkanet.

Ensamheten har ökat bland barn i lågstadieåldern.

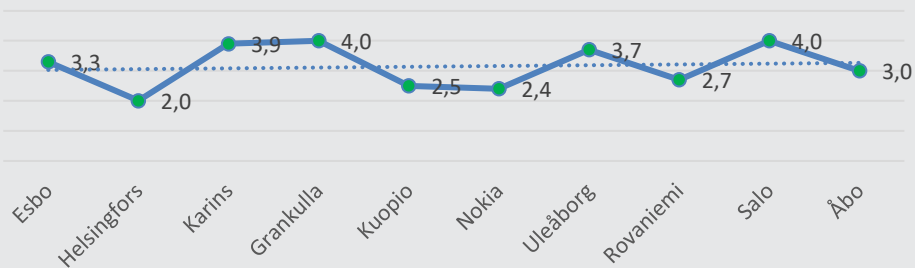
Källa: Enkäten hälsa i skolan 2019-2023, Sotkanet.



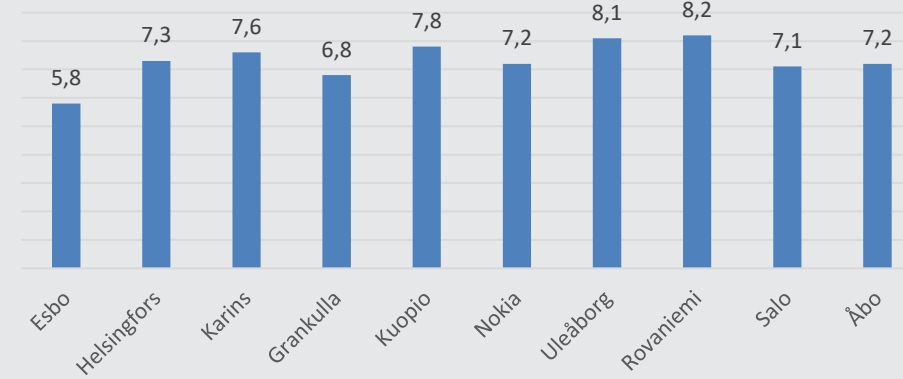
Andel personer som upplevt fysiskt eller psykiskt våld i nära relationer (%) 20+, Grankulla, utbildningsbakgrund



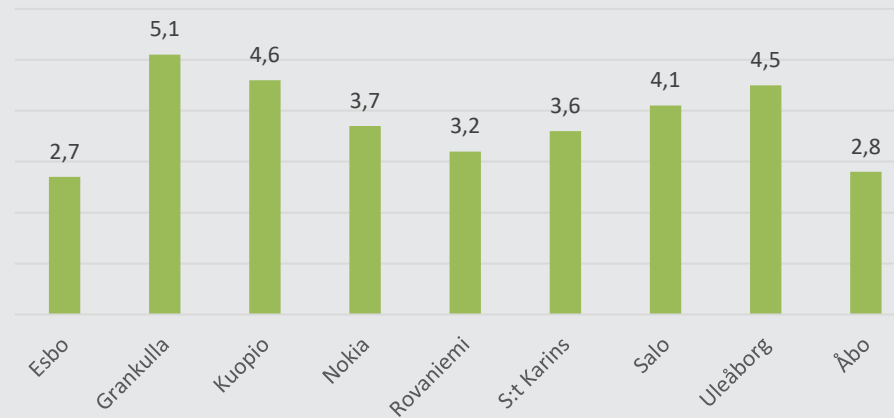
Andel personer som upplevt fysiskt eller psykiskt våld i nära relationer (%) över 75-åringar, Hälsosamma kommuner i Finland, 2023, jämförelse



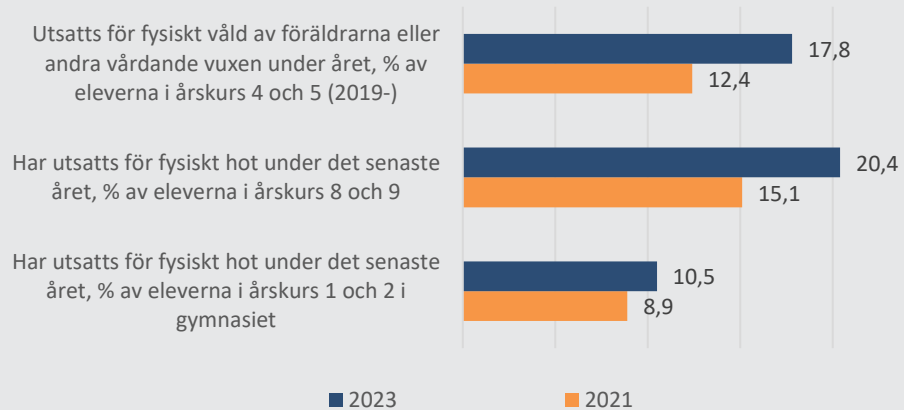
Andel personer som upplevt fysiskt eller psykiskt våld i nära relationer (%), Hälsosamma kommuner i Finland, 2023, jämförelse, 20+



Andel som upplevt fysiskt eller psykiskt våld i nära relationer (%), 65 år och äldre 2023



Har utsatts för fysiskt hot under det senaste året, %, utveckling, 2023



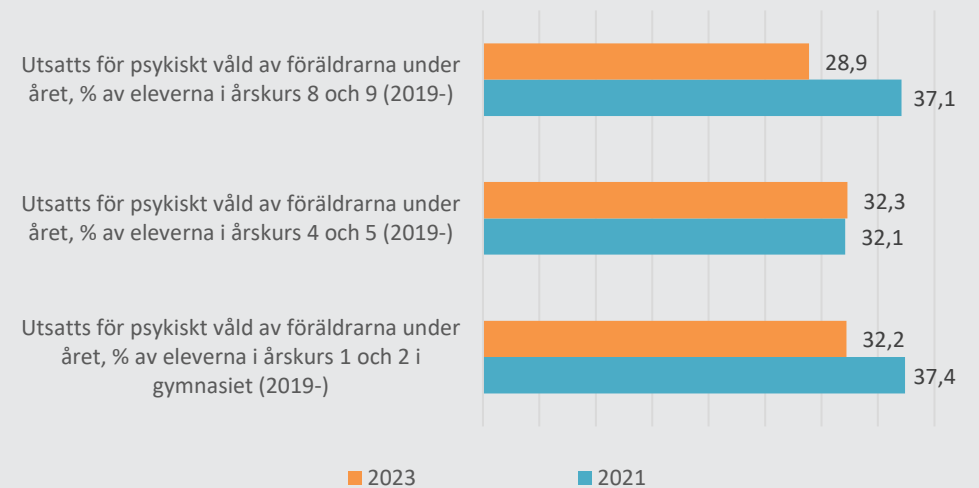
Påstående: har upplevt fysiskt våld av föräldrarna eller andra vårdande vuxna under året. Resultaten påvisar en ökning bland barn i grundskoleåldern i Grankulla. Bland gymnasiestuderande visar svaren på en minskning.

Källa: Enkäten hälsa i skolan, 2023, Sotkanet

Påstående: har upplevt psyiskt våld av föräldrarna eller andra vårdande vuxna under året. Resultaten påvisar en ökning bland elever i årskurs 4 och 5 i Grankulla. Bland elever i årskurs 8 och 9 samt gymnasiestuderande visar svaren på en minskning.

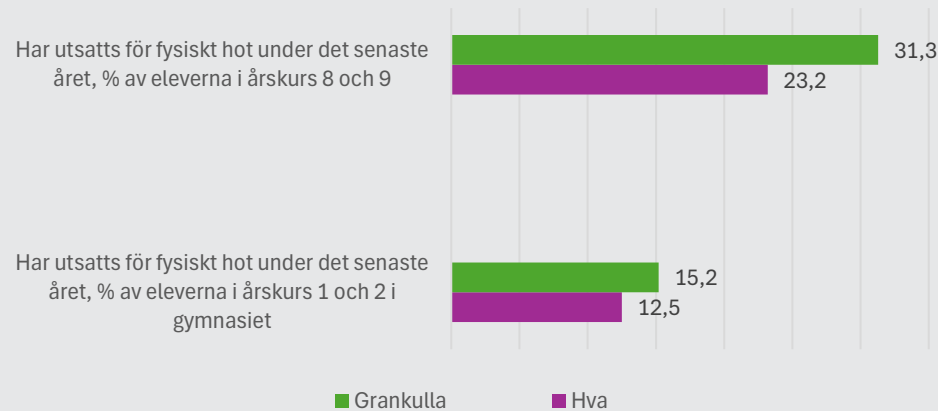
Källa: Enkäten hälsa i skolan, 2023, Sotkanet

Utsatts för fysiskt våld av föräldrarna eller andra vårdande vuxna under året, %, utveckling, 2023





Har utsatts för fysiskt hot under det senaste året, %, jämförelse, pojkar



Jämfört med resultatet från välfärdsområdet uppgav pojkar i Grankulla att de oftare upplevt fysiska hot under året. Jämfört med resultatet från välfärdsområdet uppgav däremot flickor i Grankulla att de mer sällan upplevt fysiska hot under året.

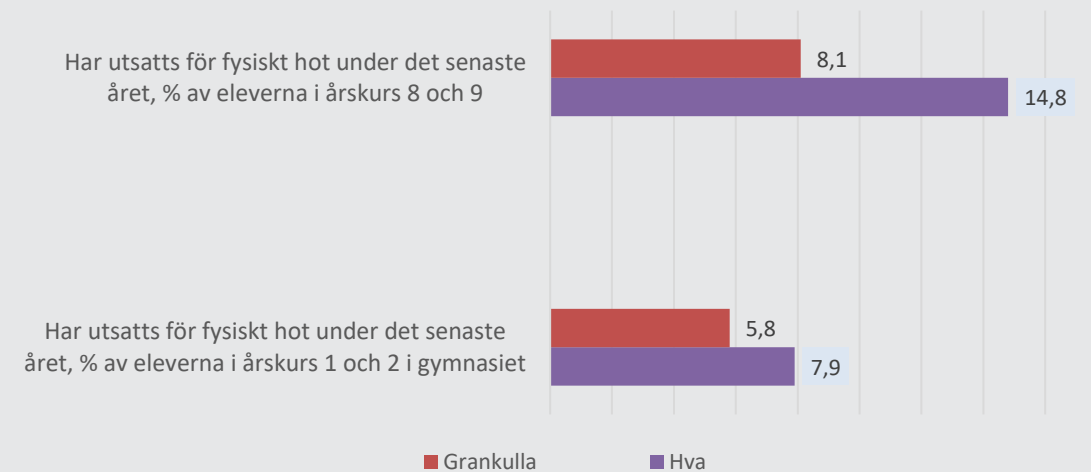
Källa: Enkäten Hälsa i skolan 2023, Sotkanet, Upplevt fysisk hot under året (%)

Hva= Västra Nylands välfärdsområde

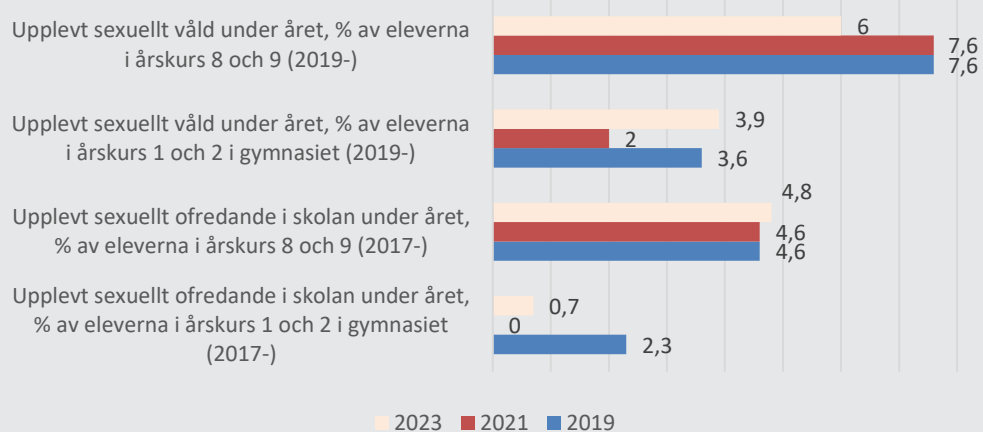
I Grankulla har en klart mindre proportionell andel elever än i andra kommuner deltagit i mobbning av andra elever. Resultatet gäller både svensk- och finskspråkiga skolor, men situationen är ännu bättre i svenskspråkiga skolor. Samma gäller för upplevelsen av att bli mobbad: Resultatet i Grankulla är klart bättre än i jämförelsekommunerna.

Källa: Enkäten hälsa i skolan 2023, Sotkanet, Mobbningssvar hos elever i årskurs 4 och 5 (%)

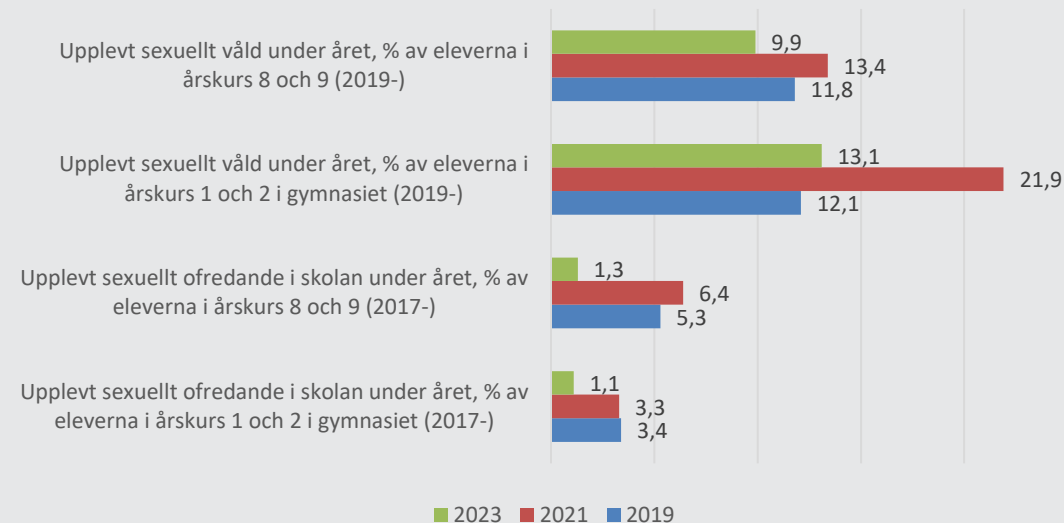
Har utsatts för fysiskt hot under det senaste året, %, 2023, jämförelse, flickor



Sexuellt ofredande och sexuellt våld %, Grankulla, utveckling, pojkar



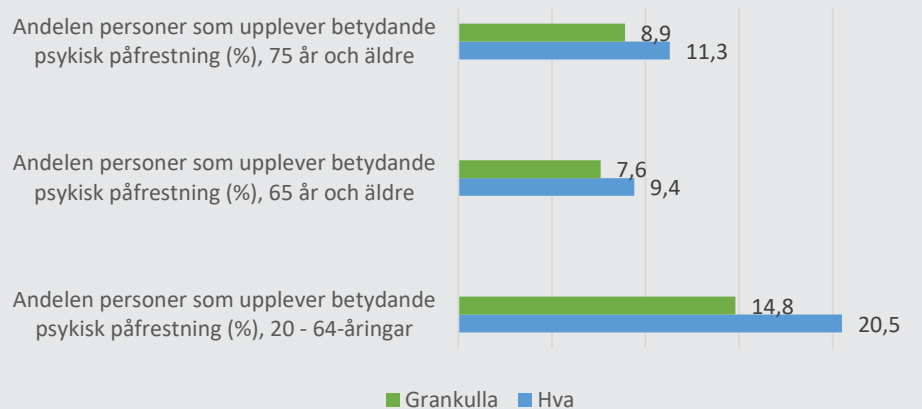
Sexuellt ofredande och sexuellt våld %, Grankulla, utveckling, flickor



Enligt resultaten från enkäten Hälsa i skolan har sexuellt våld och sexuella trakasserier minskat bland flickor, men ökat något bland pojkar.

Källa: Enkäten hälsa i skolan, 2023, Sotkanet, Upplevt sexuellt våld under året, (%) och upplevt sexuella ofredande i skolan, (%)

Andelen personer som upplever betydande psykisk påfrestning (%), jämförelse

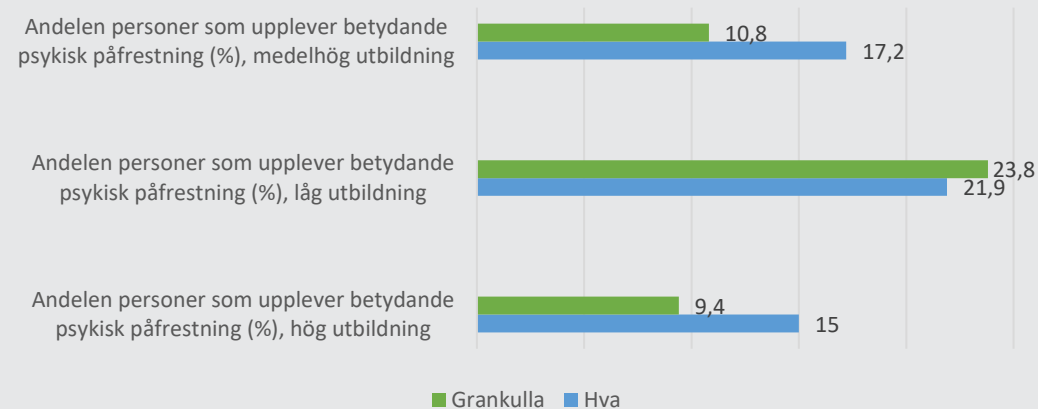


Andelen personer med betydande psykisk belastning är mindre i alla åldersgrupper i Grankulla än i välfärdsområdet. I Grankulla är andelen personer med betydande psykisk belastning större bland lågutbildade än i välfärdsområdet.

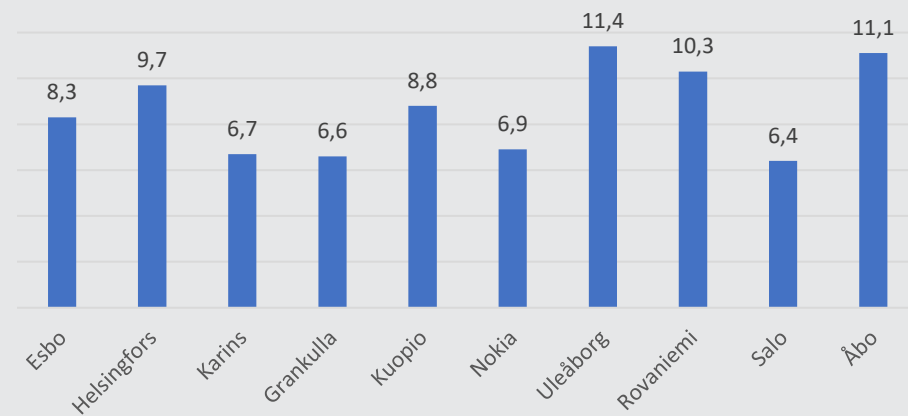
Källa: Andel personer med betydande psykisk påfrestning (%). Sotkanet

Hva=Västra Nylands välfärdsområde

Andelen personer som upplever betydande psykisk påfrestning (%), utbildning, jämförelse

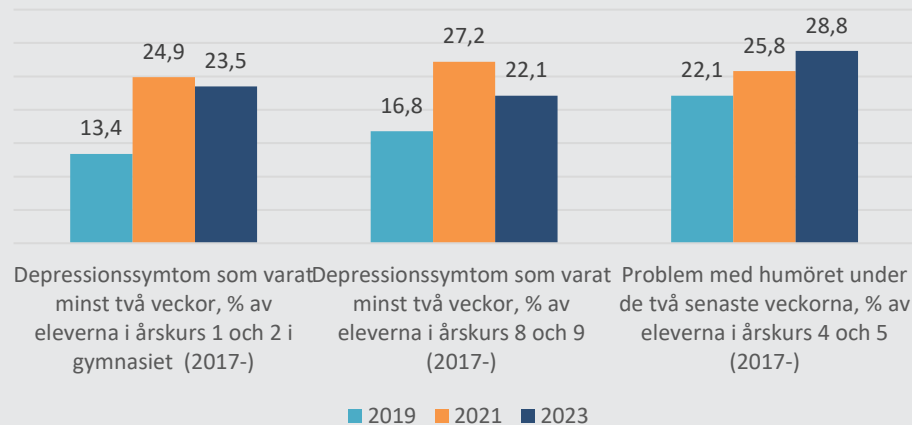


Andel som haft självmordstankar under de senaste 12 månaderna (%), 20+, Hälsosamma Finland, jämförelse, 2023





Problem med humöret och depressionssymptom, Grankulla, 2023, enkäten Hälsa i skolan



Resultaten i fråga om depressionssymtom som varar i minst två veckor har förbättrats bland elever i årskurs 8 och 9 samt bland elever i årskurs 1 och 2 på gymnasiet.

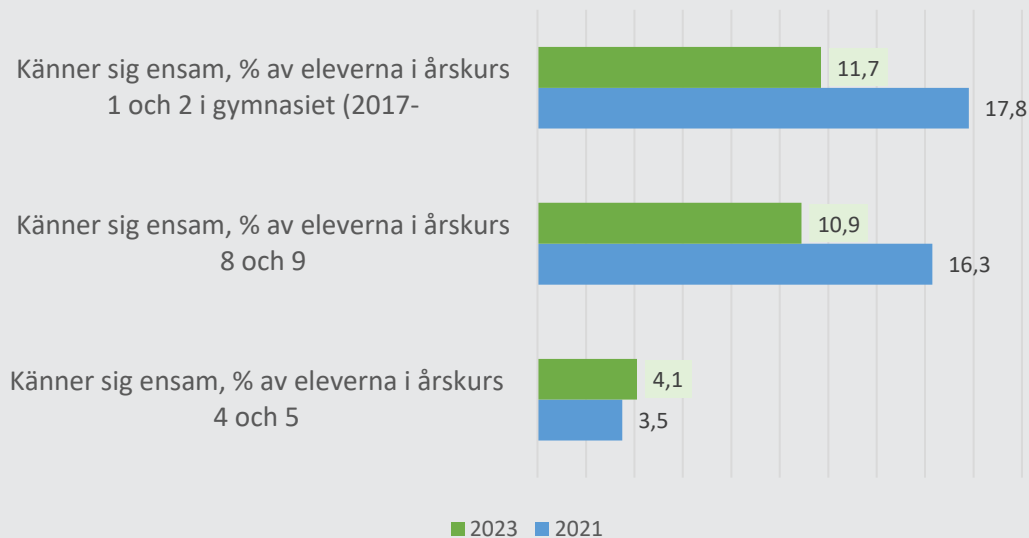
Problem med humöret bland elever i årskurs 4 och 5 visar en ökning.

Problem med humöret verkar vara klart vanligare bland flickor än bland pojkar. Pojkar i Grankulla hade dock haft relativt sett fler problem med humöret under de senaste två veckorna än i jämförelsekommunerna.

Källa: Humörsvägningar under de senaste två veckorna, % av eleverna i årskurs 4 och 5 (% och Depressiva symtom som varar i minst två veckor, % årskurs 8, årskurs 9, gymnasiet 1 och 2, Sotkanet, Enkäten Hälsa i skolan – sammanställning av resultaten i Grankulla, 2023.



Känner sig ensam, %, Grankulla, 2023, utveckling



Andelen som känner sig ensamma har minskat bland elever i årskurs 8 och 9 samt bland gymnasiestuderande, men ökat bland elever i årskurs 4 och 5.

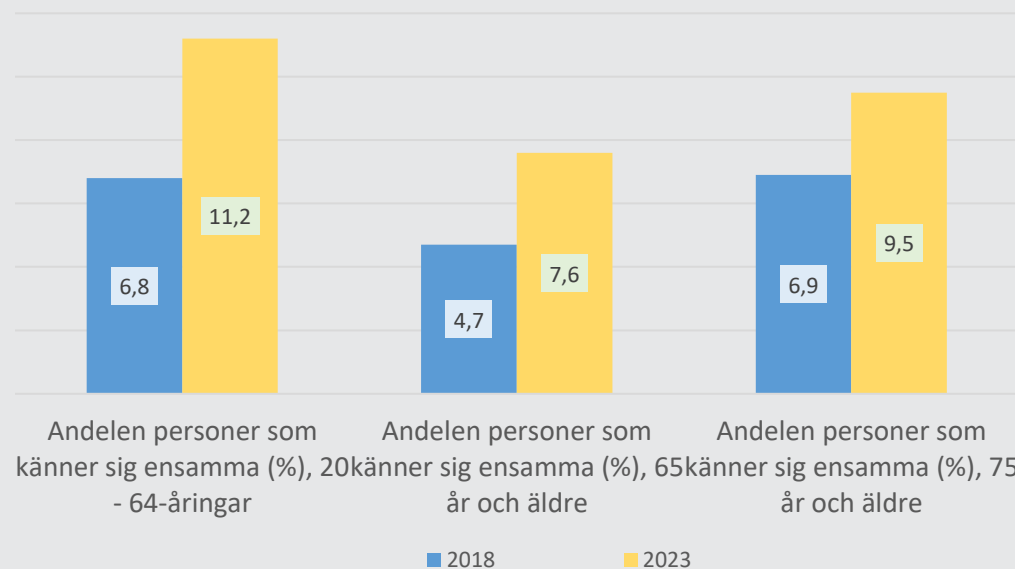
Källa: Enkäten hälsa i skolan, 2023, Sotkanet

Andelen som känner sig ensamma har ökat i åldersgrupperna 20–75 år jämfört med 2018.

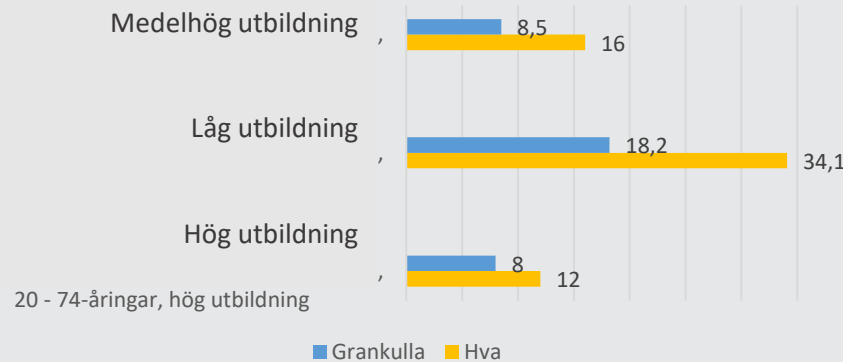


Källa: Hälsosamma i Finland, 2023, Sotkanet

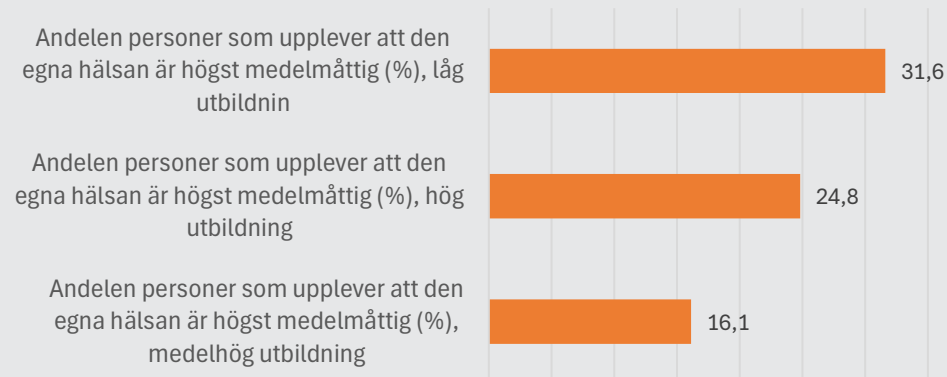
Andelen personer som känner sig ensamma (%), Grankulla, 2023, utveckling



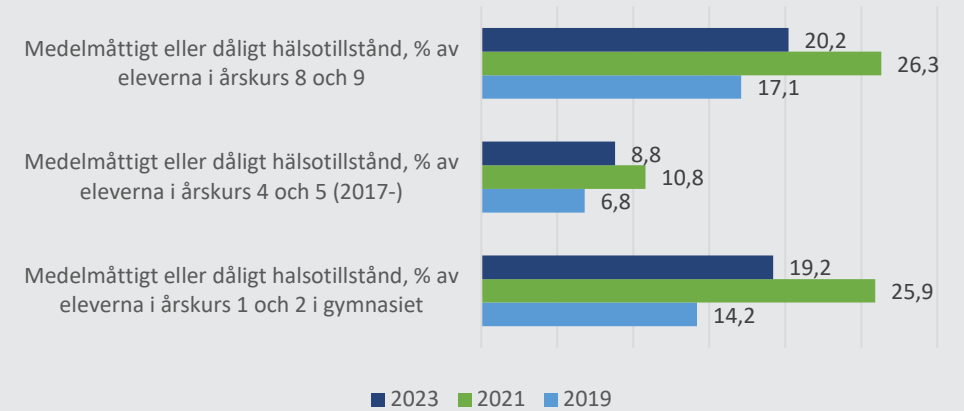
Andelen personer som tror att de sannolikt inte orkar arbeta fram till pensionsåldern (%), 20 - 74-åringar, utbildningsbakgrund, jämförelse



Andelen personer som upplever att den egna hälsan är högst medelmåttig, (%) Grankulla, utbildningsbakgrund, 2023



Medelmåttigt eller dåligt hälsotillstånd, %, Grankulla, utveckling



En större andel än tidigare av de barn och unga som svarat på enkäten hälsa i skolan upplever att deras hälsa är bra.

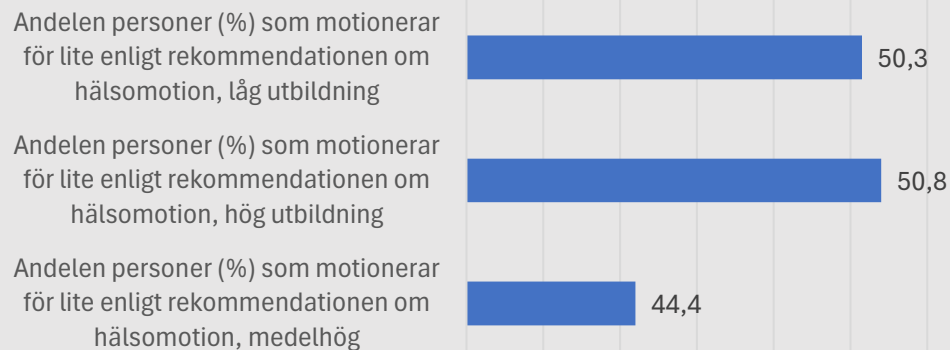
Källa: Sotkanet, Upplever sitt hälsotillstånd som medelmåttigt eller dåligt, (%)

Andelen som upplever att deras hälsa är genomsnittlig eller sämre ökar bland dem med låg utbildningsbakgrund.

Källa: Sotkanet, Andel personer som upplever att deras hälsa är genomsnittlig eller sämre (%)



Andelen personer (%) som motionerar för lite enligt rekommendationen om hälsomotion, Grankulla, enligt utbildningsnivå, 2023



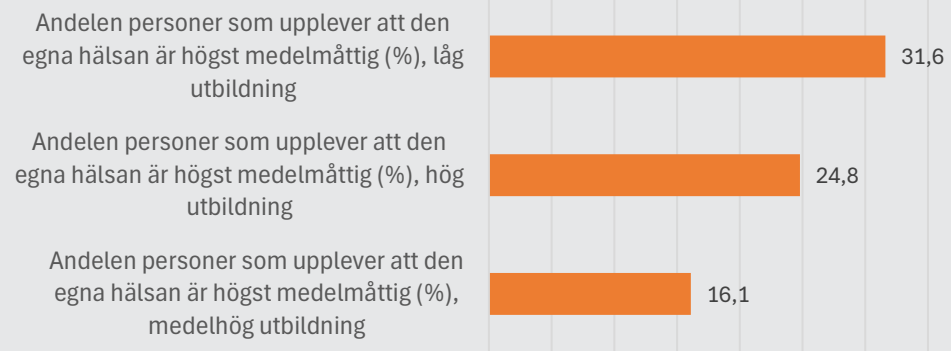
Motionsvanor enligt utbildningsnivå i Grankulla

Källa: Andelen personer (%) som motionerar för lite enligt rekommendationen om hälsomotion, enligt utbildningsnivå. Sotkanet, 2023.

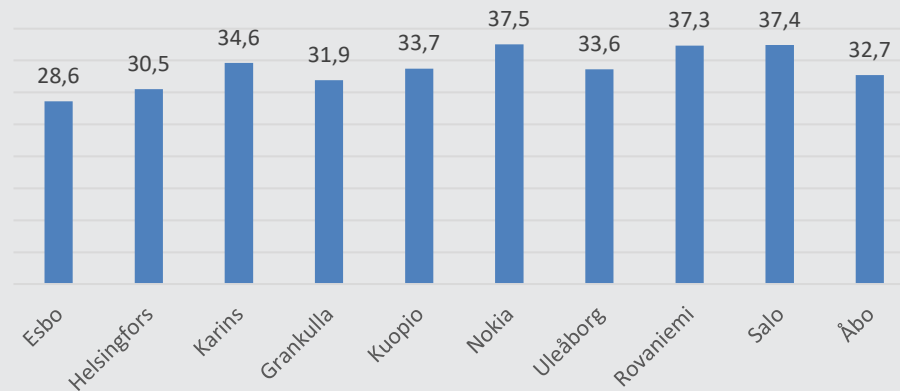
Andel av dem som upplever sitt **hälsotillstånd** som medelmåttig eller sämre i **Grankulla** efter utbildningsnivå.

Källa: Andel (%) av personer som anser att deras hälsa är genomsnittlig eller sämre efter utbildningsnivå. Sotkanet, 2023.

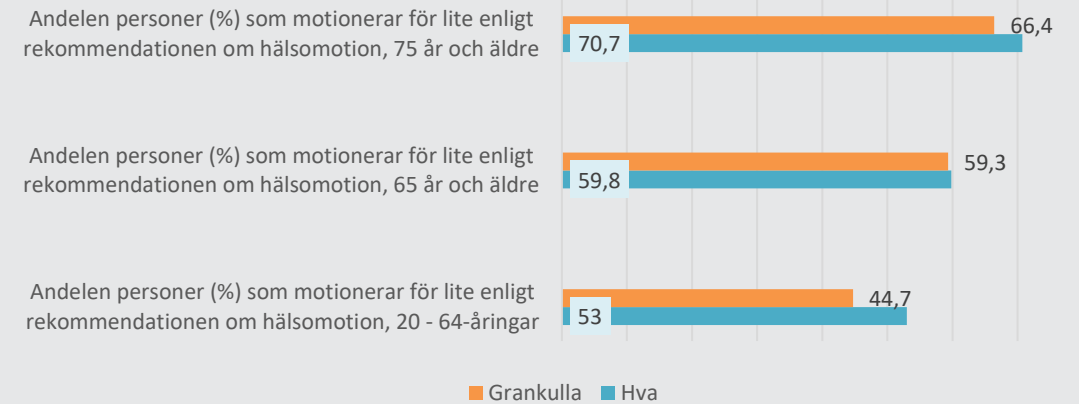
Andelen personen som upplever att den egna hälsan är medelmåttig eller sämre, enligt utbildning, Grankulla 2023



Funktionsnedsättning på grund av hälsoproblem, andel (%), Friska Finland-Kommuner, 20+, jämförelse



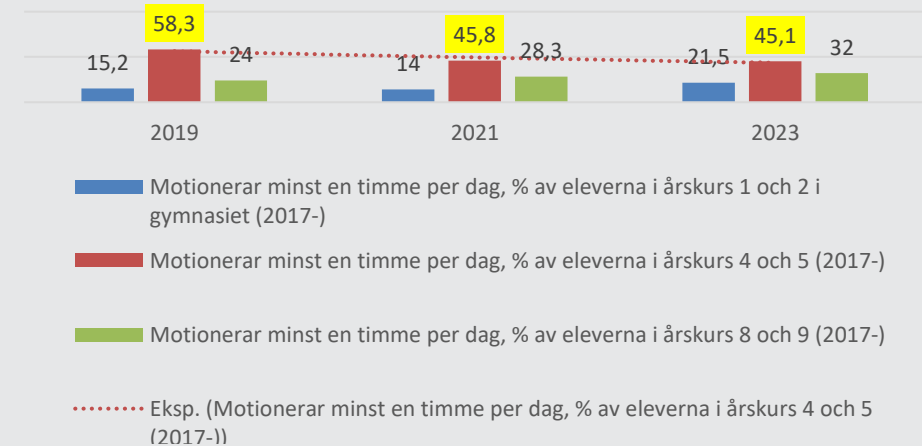
Andelen personer (%) som motionerar för lite enligt rekommendationen om hälsomotion, jämförelse, 2023



Den relativa andelen flickor i Grankulla som motionerar minst en timme har minskat i alla undersökningar. I den senaste undersökningen motionerade bara 36 procent av flickorna i årskurs 4 och 5 minst en timme om dagen, vilket var mindre än i jämförelsekommunerna. Däremot har i varje undersökning en större andel pojkar än i andra kommuner motionerat minst en timme om dagen.

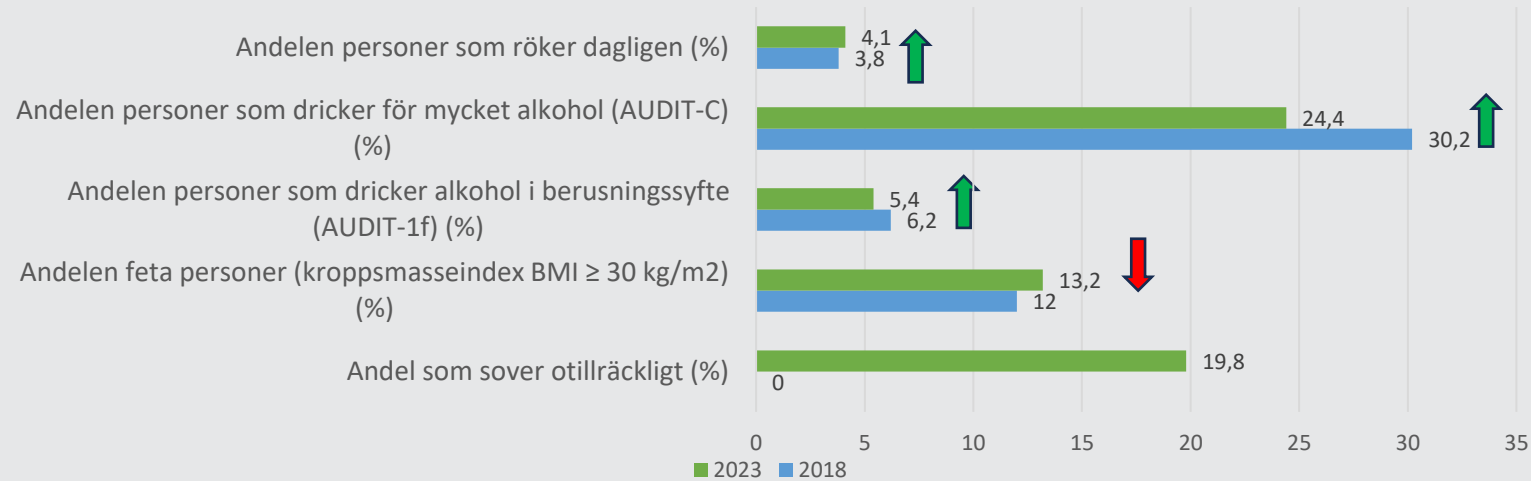
Källa: Sotkanet, Enkäten hälsa i skolan 2023, Grankulla muntligt sammandrag av elever i årskurs 4 och 5

Motionerar minst en timme per dag, %, Grankulla, utveckling

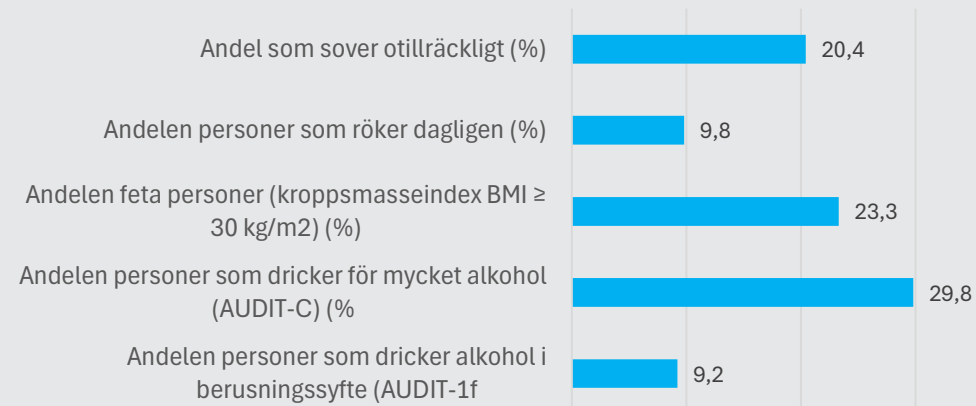


Levnadsvanor 2023

Levnadsvanor, Grankulla, 2023



Hela landet, levnadsvanor, 2022



Jämfört med
levnadsvanorna i hela
landet klarar sig
Grankulla bra.

Källa: Undersökningen
Hälsosamma Finland 2023,
Sotkanet



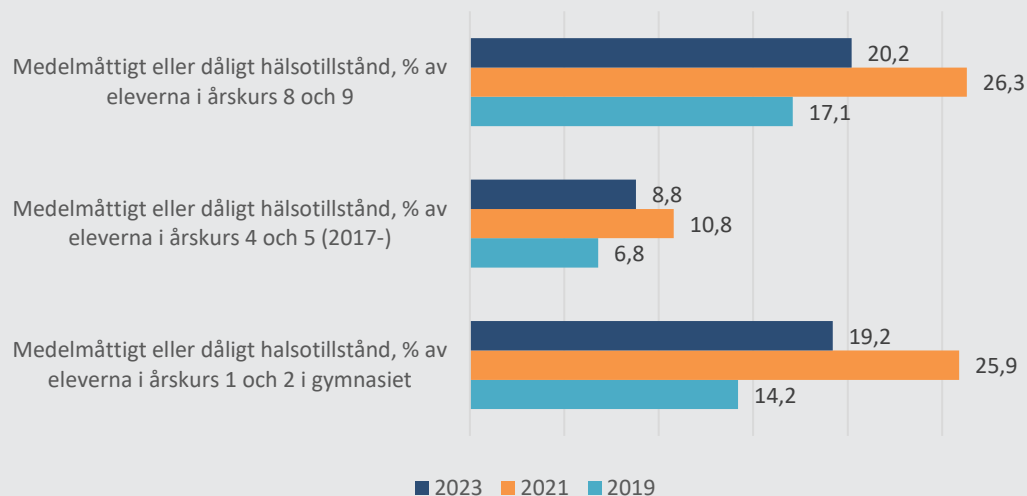
Hälsa och funktionsförmåga

Livsstil: Berusningsmedel, motion och hobbyer (bokslutet 2023)

- Förbättring av hälsovanor och levnadsvanor hos barn i grundskoleåldern jämfört med 2021 års nivå
- Deltagandet i hobbyer bland barn och unga bibehålls på nuvarande nivå
- Riskfylld användning av alkohol- och nikotinprodukter i olika åldersgrupper minskar jämfört med 2021 års nivå, särskilt användningen av alkohol och cannabis bland flickor



Medelmåttigt eller dåligt hälsotillstånd, %, Grankulla, utveckling

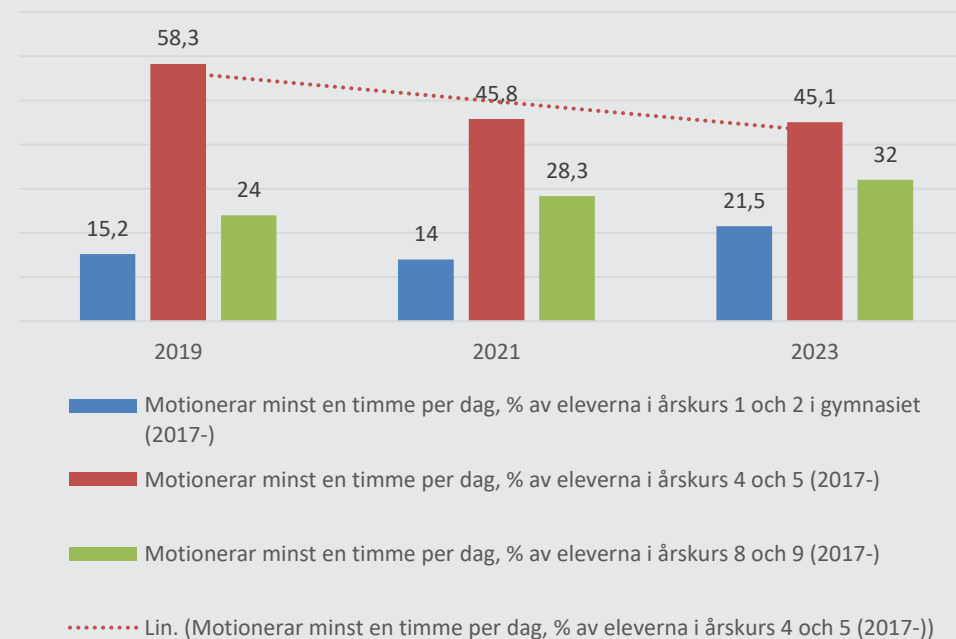


”Förbättring av grundskoleelevernas hälsovanor och levnadsvanor jämfört med 2021 års nivå.

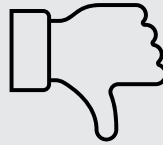
Barnens och de ungas hobbyer förblir på nuvarande nivå.”



Motionerar minst en timme per dag, %, Grankulla, utveckling



Andelen personer som bedömer sitt hälsotillstånd som medelmåttigt eller sämre (%), ökning i alla åldersgrupper 20–75 år i Grankulla.




Källa: Sotkanet, Undersökningen Hälsosamma Finland 2023

Andel av dem som anser att deras hälsotillstånd är medelmåttigt eller sämre (%), Grankulla, utveckling

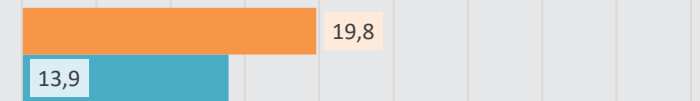
Andelen personer som upplever att den egna hälsan är högst medelmåttig (%), 75 år och äldre



Andelen personer som upplever att den egna hälsan är högst medelmåttig (%), 65 år och äldre



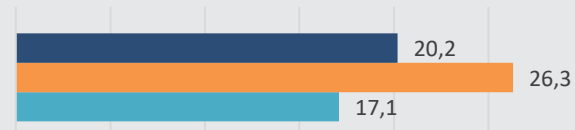
Andelen personer som upplever att den egna hälsan är högst medelmåttig (%), 20-64-åringar



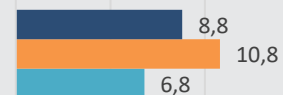
2023 2018

Medelmåttigt eller dåligt hälsotillstånd, %, Grankulla, utveckling

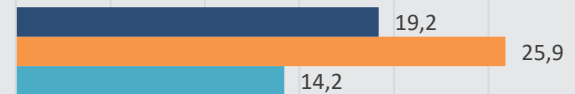
Medelmåttigt eller dåligt hälsotillstånd, % av eleverna i årskurs 8 och 9



Medelmåttigt eller dåligt hälsotillstånd, % av eleverna i årskurs 4 och 5 (2017-)



Medelmåttigt eller dåligt hälsotillstånd, % av eleverna i årskurs 1 och 2 i gymnasiet



2023 2021 2019

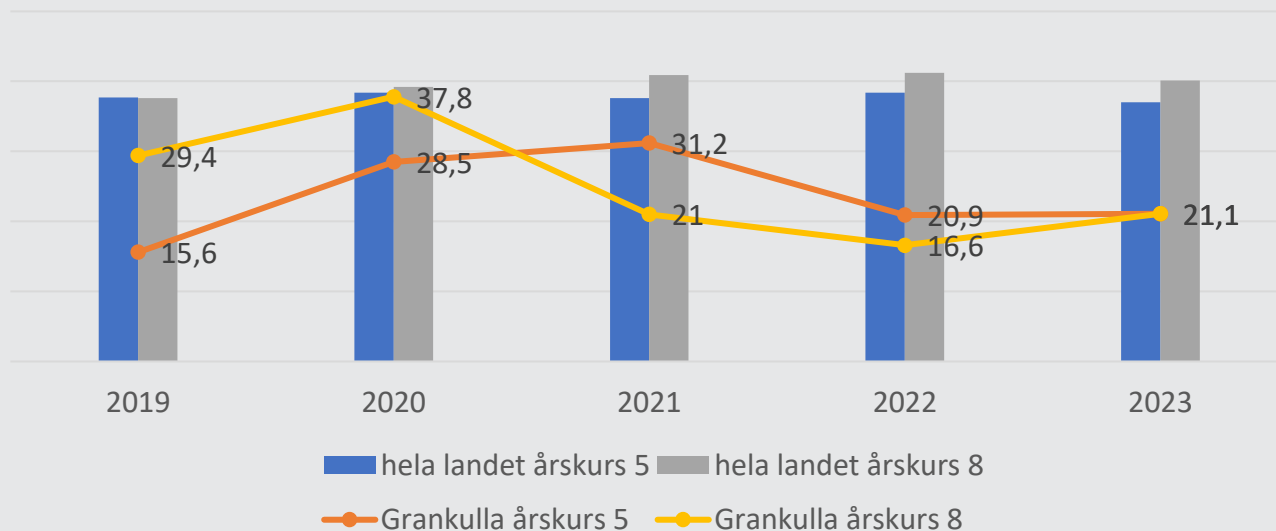
Enligt enkäten Hälsa i skolan 2023 har andelen personer som upplever att deras hälsotillstånd är medelmåttigt eller dåligt sjunkit i alla åldersgrupper som deltog i enkäten.



Källa: Sotkanet, Enkäten hälsa i skolan 2023



Fysisk funktionsförmåga hos barn och unga (MOVE!-mätning) % med nedsatt fysisk funktion




Skolelevernas fysiska funktionsförmåga i Grankulla är bra bland allt fler elever i årskurs 5. År 2023

Källa: Barns och ungas fysiska funktionsförmåga (MOVE!-mätning), %

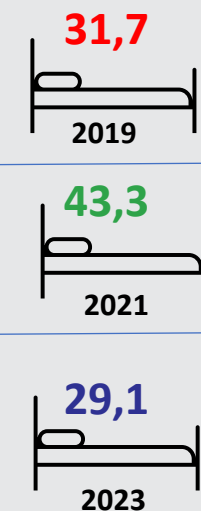
Antalet elever i årskurs 8 och 9 som varit ordentligt berusade har minskat i Grankulla.

Källa: Mycket berusad minst en gång i månaden, % av eleverna i årskurs 8 och 9. Enkäten hälsa i skolan

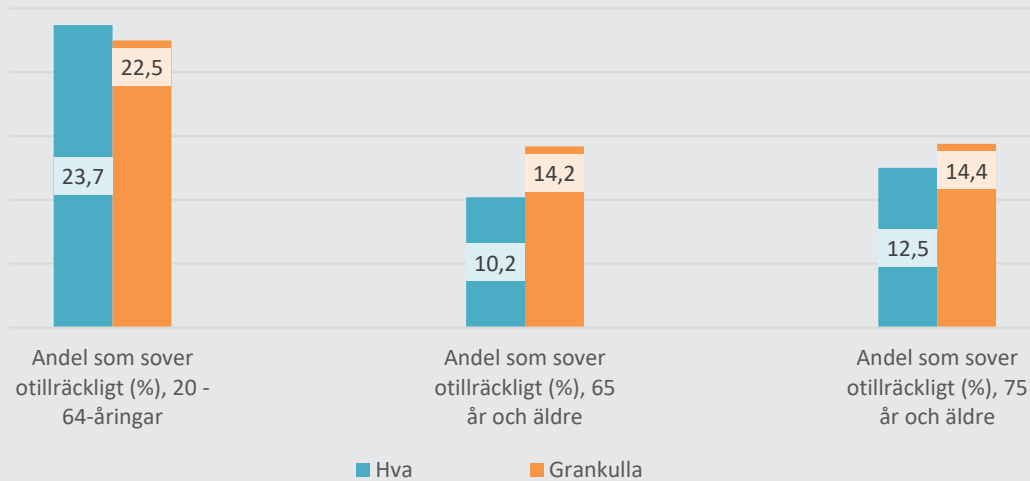


Högstadiееleverna i Grankulla sover bättre.

Källa: Sover mindre än 8 timmar på vardagar, % av eleverna i årskurs 8 och 9. Enkäten hälsa i skolan



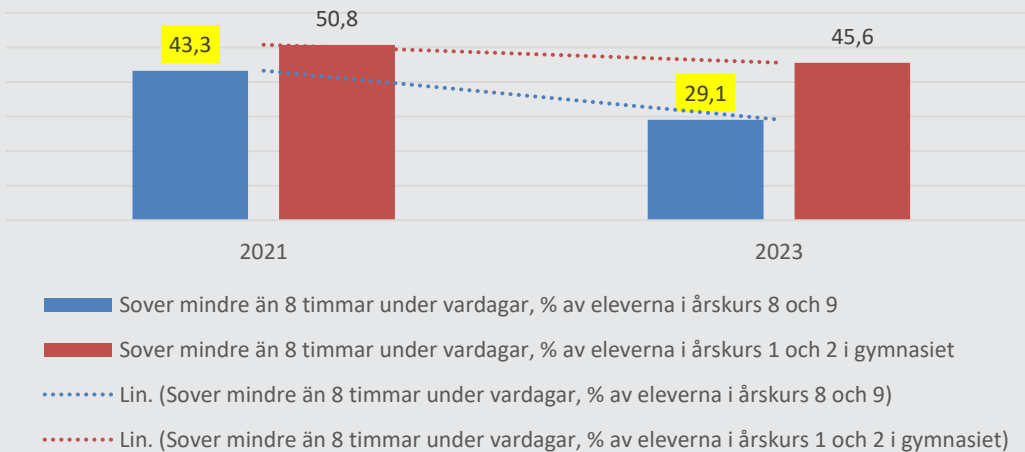
Andel som sover otillräckligt (%), jämförelse, Grankulla, välfärdsområdet (Hva), 2023



Andelen personer som sover för lite är större bland 65 och 75 år fyllda i Grankulla än inom välfärdsområdet. Bland 20–64-åringar finns det färre som sover för lite jämfört med välfärdsområdet.

Källa: Sotkanet, undersökningen Hälsosamma Finland, 2023

Sover mindre än 8 timmar på vardagar, %, Grankulla, utveckling

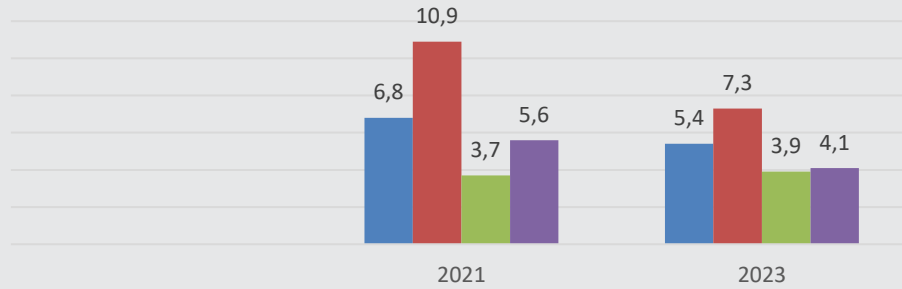


Andelen elever i årskurs 8 och 9 samt elever i årskurs 1 och 2 som sover mindre än åtta timmar per dygn har minskat utifrån resultaten från Enkäten hälsa i skolan 2023.

Källa: Sotkanet, Enkäten hälsa i skolan, 2023



Använder alkohol varje vecka, (%), jämförelse



- Hva, Använder alkohol varje vecka, % av eleverna i årskurs 1 och 2 i gymnasiet
- Grankulla, Använder alkohol varje vecka, % av eleverna i årskurs 1 och 2 i gymnasiet
- Hva, Använder alkohol varje vecka, % av eleverna i årskurs 8 och 9
- Grankulla, Använder alkohol varje vecka, % av eleverna i årskurs 8 och 9

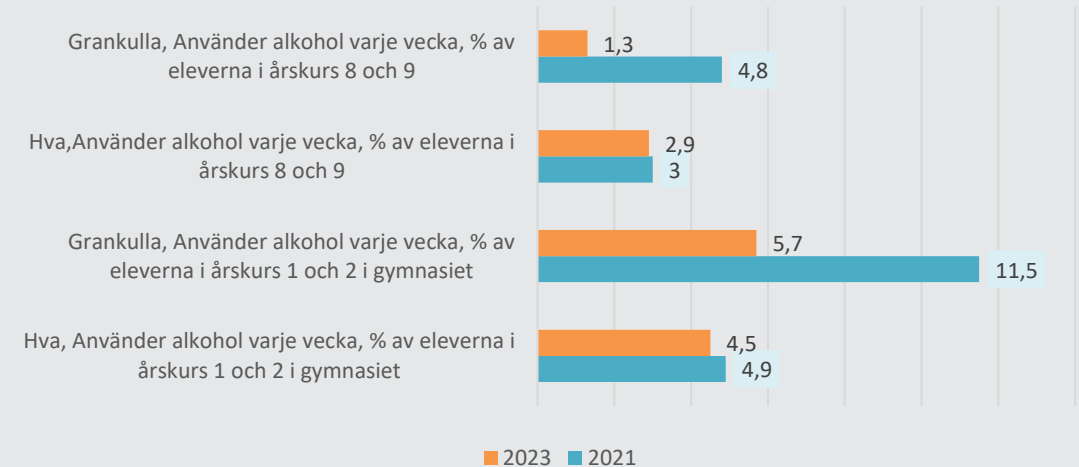
”Riskanvändning av alkohol och användning av nikotinprodukter bland olika åldersgrupper minskar från 2021 års nivå, särskilt användningen av alkohol och cannabis bland flickor.”



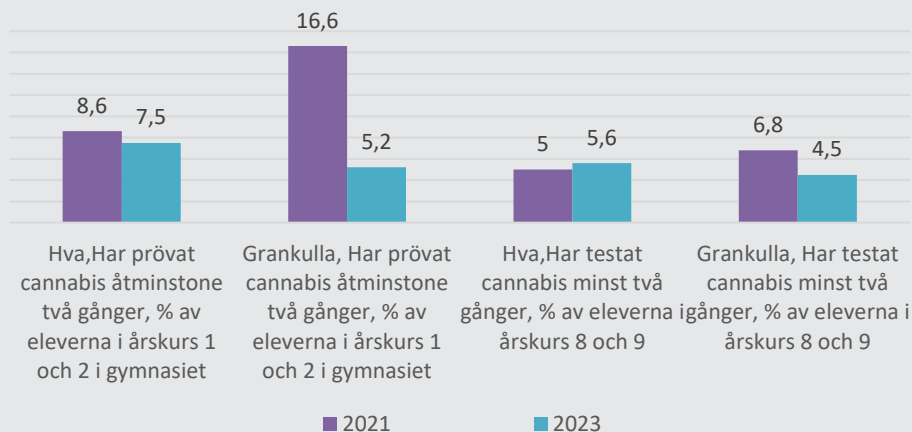
I Grankulla har veckobruket av alkohol bland elever i årskurs 8 och 9 samt bland 1:a och 2:a årets gymnasiestuderande minskat jämfört med år 2021.

Källa: Enkäten hälsa i skolan 2023, Sotkanet

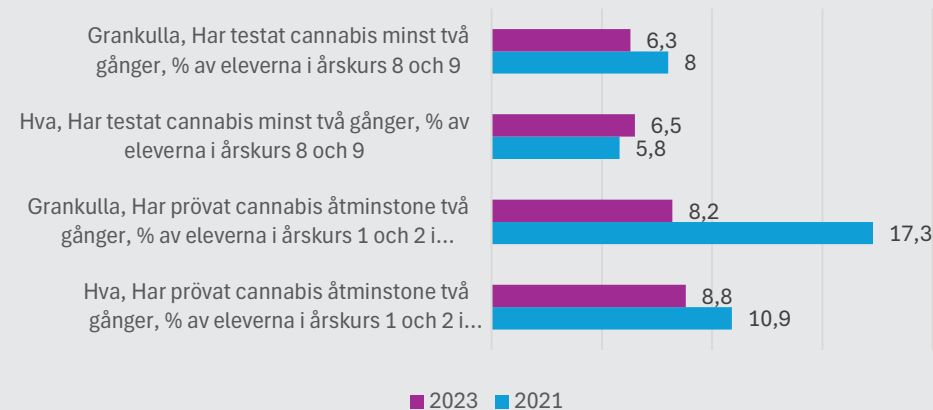
Använder alkohol varje vecka, (%), jämförelse, flickor



Har testat cannabis åtminstone två gånger, (%), kvinnor, jämförelse



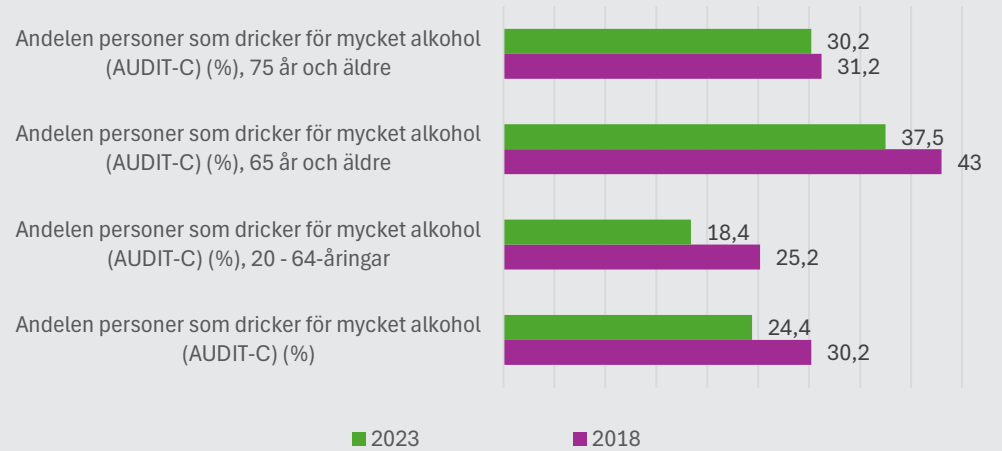
Har testat cannabis åtminstone två gånger, % utveckling, Grankulla



I Grankulla har försöken med och användningen av cannabis bland elever i årskurs 8 och 9 samt bland 1:a och 2:a årets gymnasietstuderande minskat jämfört med år 2021.
Källa: Enkäten hälsa i skolan 2023, Sotkanet



Andelen personer som dricker för mycket alkohol (AUDIT-C) (%), Grankulla



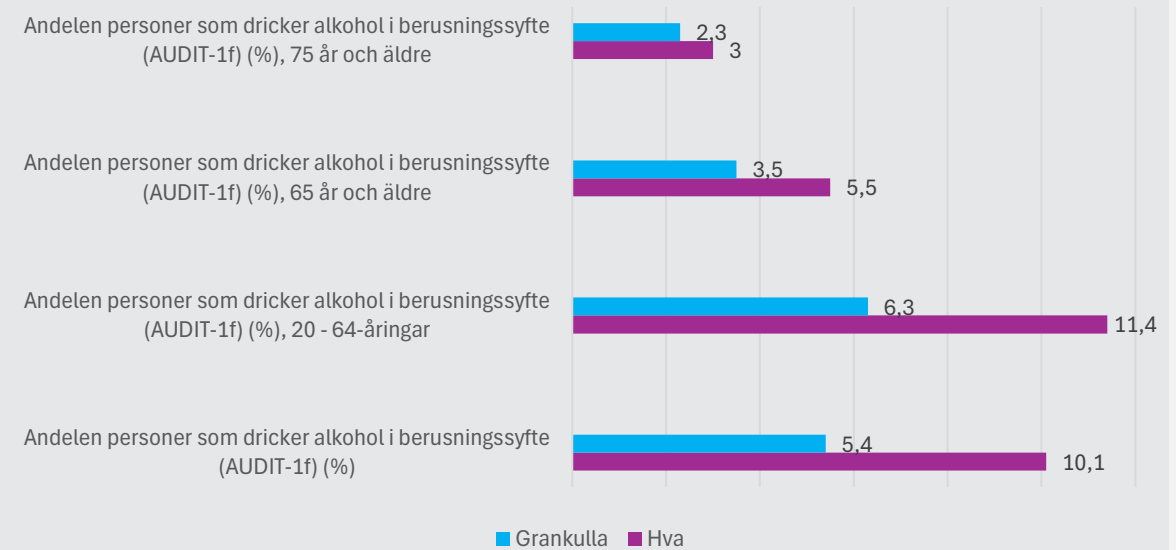
Andelen personer som dricker för mycket alkohol (AUDIT-C) (%): resultaten i Grankulla har förbättrats för alla åldersgrupper i undersökningen Hälsosamma Finland 2023.



Andelen personer som dricker alkohol i berusningssyfte (AUDIT-1k) (%) är mindre i Grankulla än i välfärdsområdet gällande alla åldersgrupper över 20+.

Källa: Sotkanet, Undersökningen Hälsosamma Finland, 2023

Andelen personer som dricker alkohol i berusningssyfte (AUDIT-1f) (%), jämförelse





4. Hållbart trygg: En trygg vardag för Grankullaborna och kontroll över vardagen

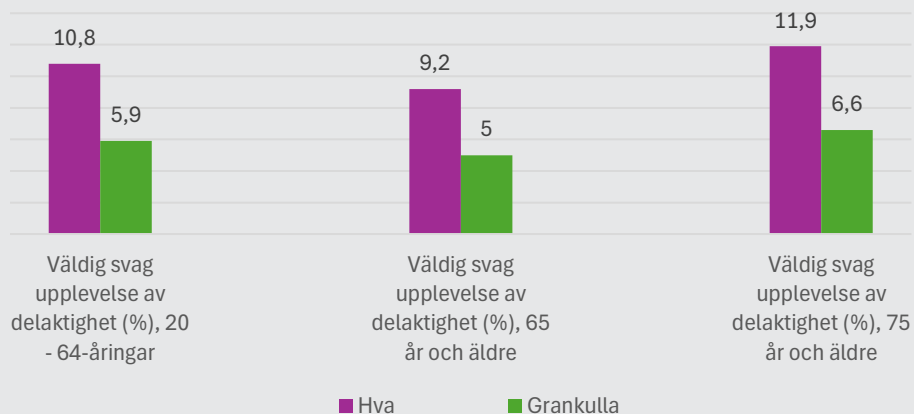
Delaktighet

- Invånarnas delaktighet och inflytande ökar jämfört med 2021 års nivå

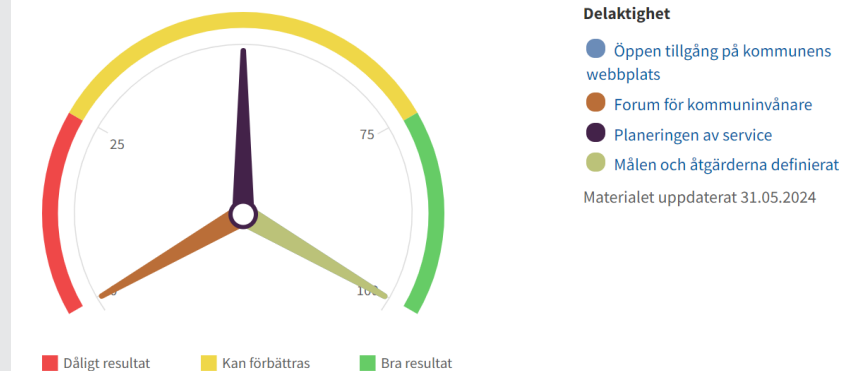


Upplevelse av delaktighet 2023


Väldigt svag upplevelse av delaktighet (%), 2023, jämförelse



Delaktighet : Grankulla 2023



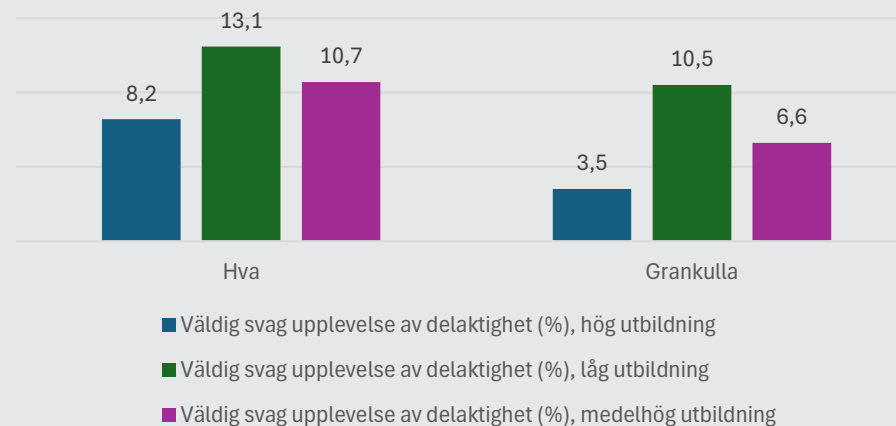
Källa: TEA-viisari 2023, THL



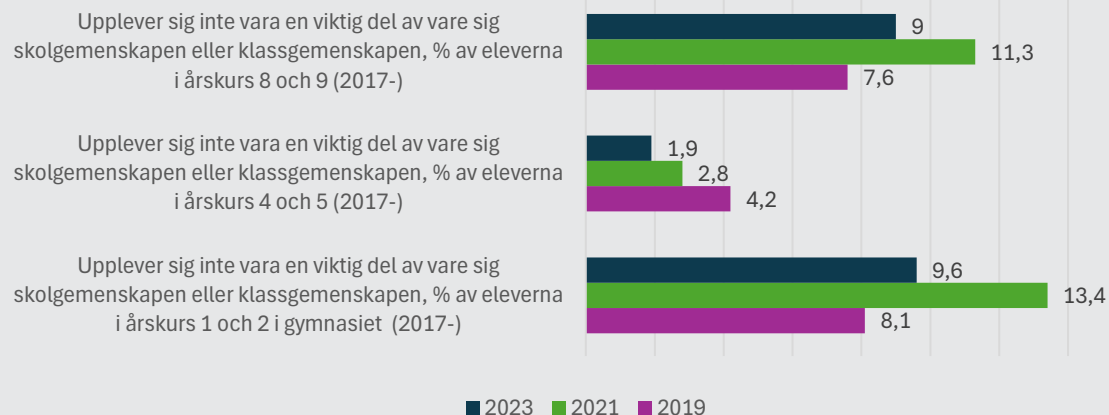
Upplevelsen av delaktighet är på god nivå i Grankull.

Källa: Väldigt svag upplevelse av delaktighet, Undersökningen Hälsosamma Finland, 2023.

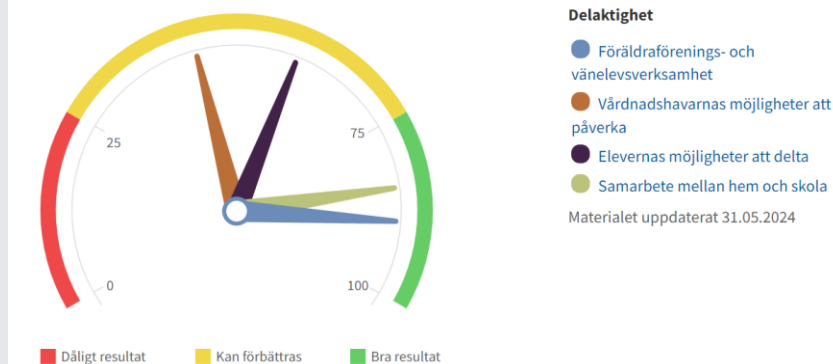
Väldigt svag upplevelse av delaktighet (%), utbildningsbakgrund, 2023, jämförelse



Upplever sig inte vara en viktig del av vare sig skolgemenskapen eller klassgemenskapen, %, 2023, Grankulla, utveckling

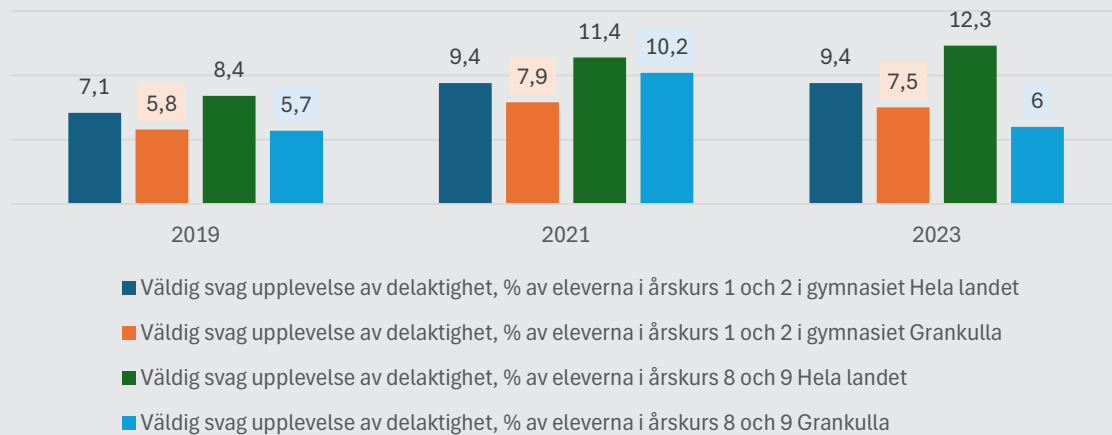


Delaktighet : Grankulla 2023




Källa: TEA-viisari 2023, THL

Väldigt svag upplevelse av delaktighet, %




Upplevelsen av delaktighet bland unga har försvagats i hela landet, men i Grankulla har upplevelsen av delaktighet förbättrats särskilt bland högstadiel elever.



Källa: Väldigt svag upplevelse av delaktighet, %, Enkäten Hälsa i skolan 2023

Andelen personer som upplever god livskvalitet (EuroHIS-8) (%), jämförelse, 2023



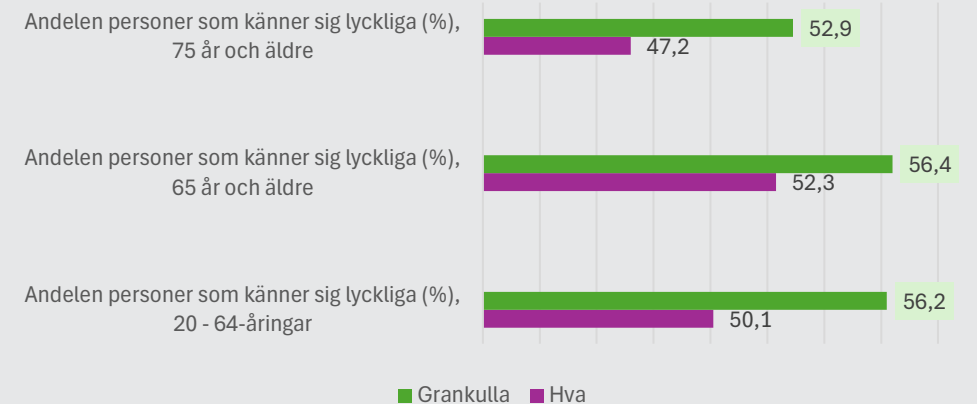
Andelen personer som upplever sin livskvalitet som god i alla grupper av vuxna är större i Grankulla än i välfärdsområdet. Källa: Hälsosamma i Finland, 2023, Sotkanet



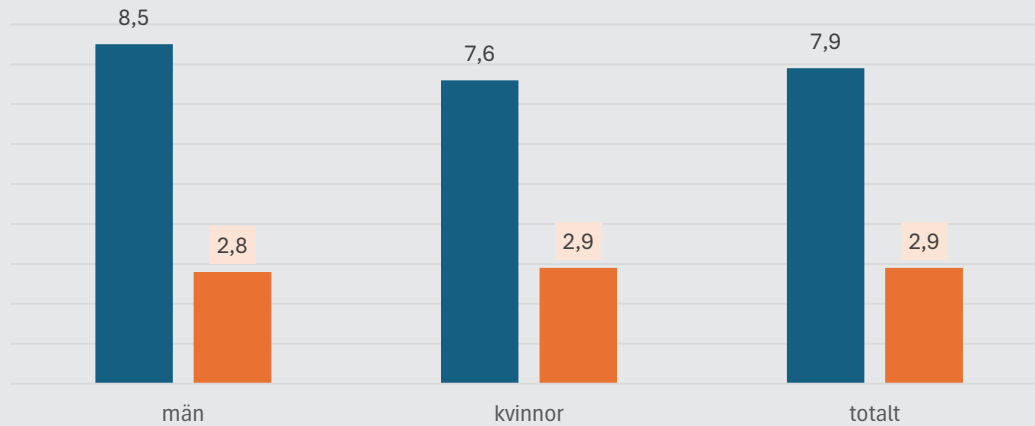
Andelen människor som känner sig lyckliga är på god nivå i Grankulla.

Källa: Hälsosamma i Finland, 2023, Sotkanet

Andelen personer som känner sig lyckliga (%), 2023, jämförelse



Andelen personer (%) som upplever stora svårigheter att ta hand om sig själv (%), 75 år och äldre, jämförelse



- Andelen personer (%) som upplever stora svårigheter att ta hand om sig själv (%), 75 år och äldre Hva
- Andelen personer (%) som upplever stora svårigheter att ta hand om sig själv (%), 75 år och äldre Grankulla



I Grankulla uppgav över 75-åringar att de mer sällan har stora svårigheter med att ta hand om sig själv än i välfärdsområdet.

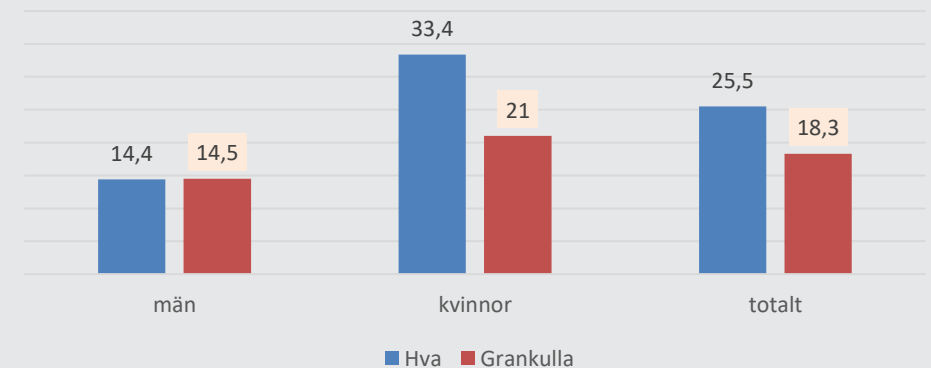
Källa: Undersökningen Hälsosamma Finland, 2023

I Grankulla uppgav personer över 75 år mer sällan att de upplevde stora svårigheter i vardagen än i välfärdsområdet.



Källa: Undersökningen Hälsosamma Finland, 2023

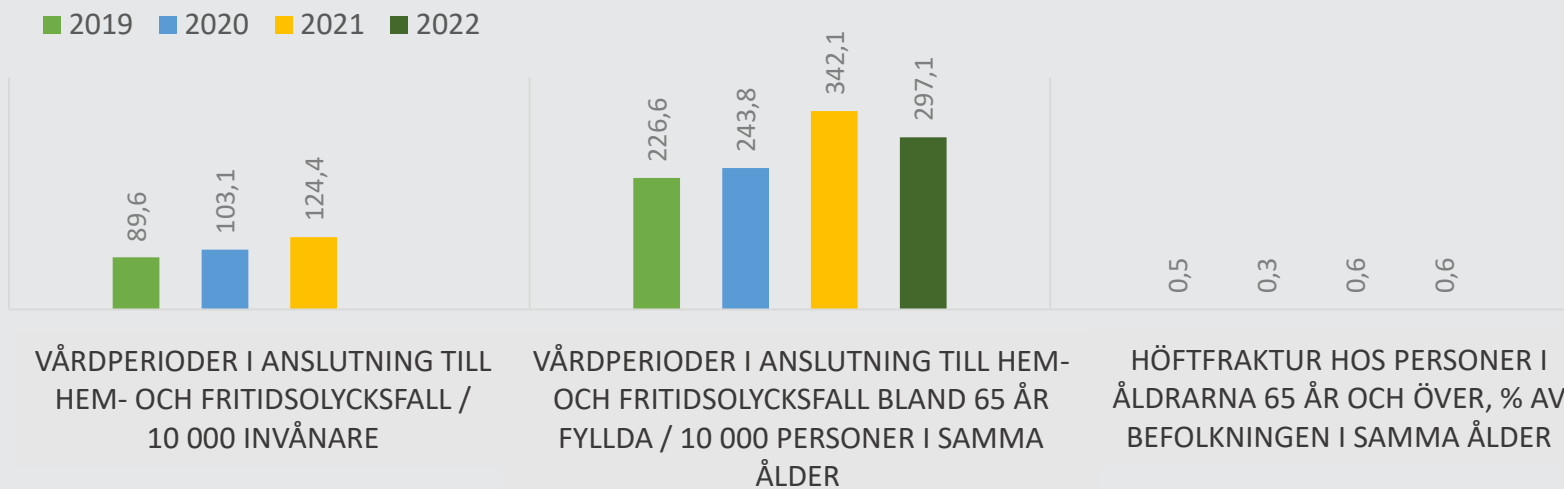
Andelen personer som har stora svårigheter att klara av vardagliga sysslor (%), 75 år och äldre, jämförelse Grankulla och Välfärdsområdet (hva)



■ Hva ■ Grankulla



Olycksfall och våld, uppdatering hösten 2024

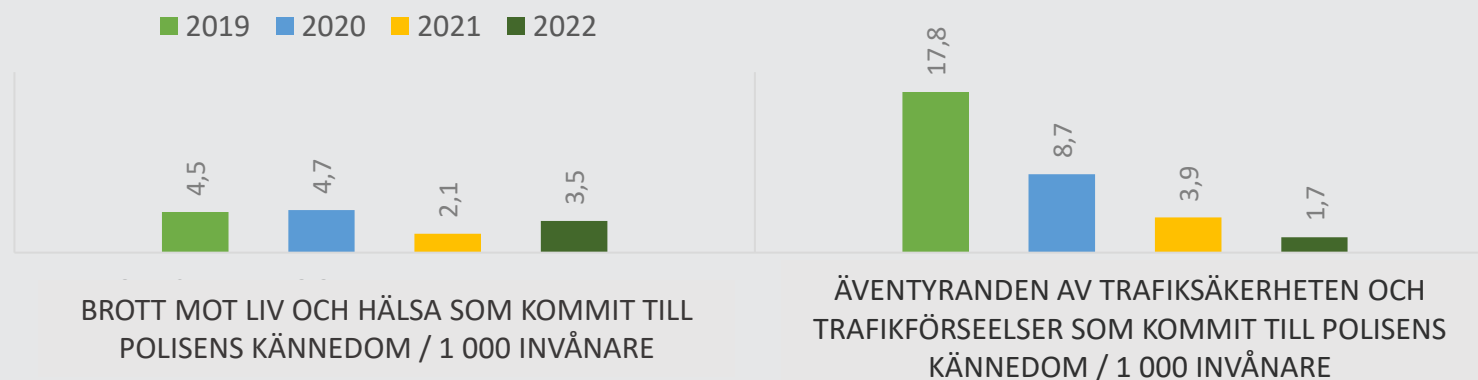


Olycksfallen och höftfrakturerna har ökat 2019–2021. Vårdperioderna i anslutning till fallolyckor började minska 2022.

Källa: Sotkanet.

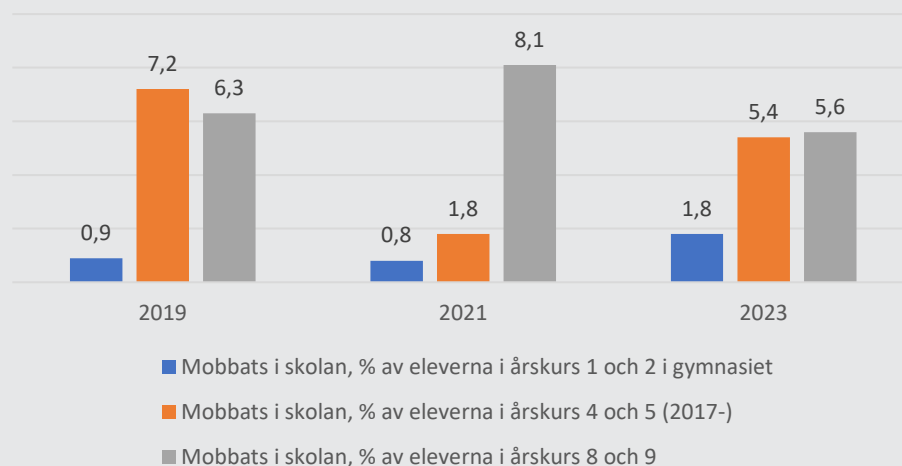
Brotten mot liv och hälsa samt trafikförseelserna har minskat.

Källa: Sotkanet.



Mobbning och våld 2023

Mobbats i skolan, %, av eleverna, Grankulla

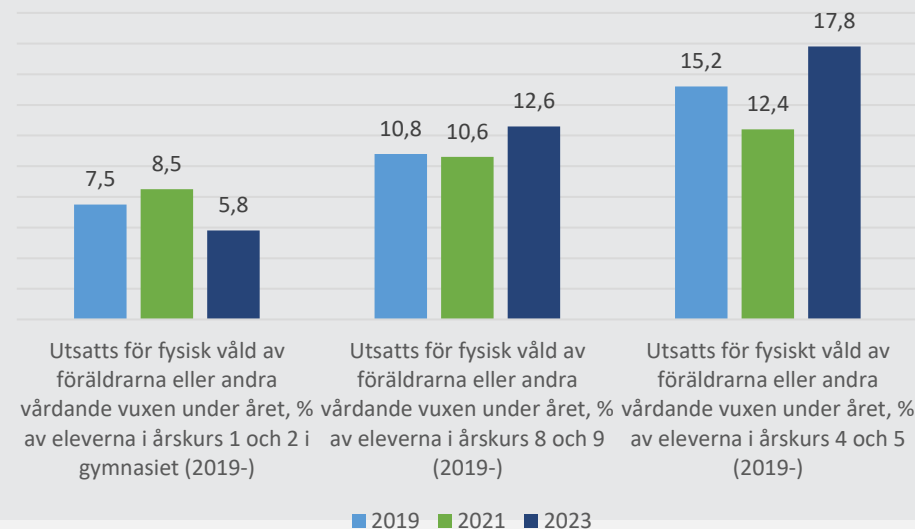


Mobbningen i skolorna har minskat bland högstadielärover, men ökat bland grundskoleelever och gymnasiestuderande.

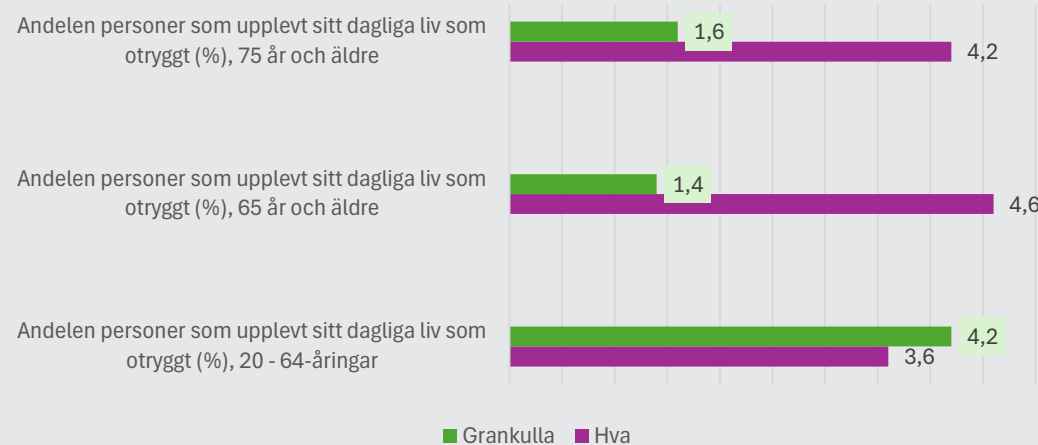
Källa: Mobbade minst en gång i veckan, %. Enkäten Hälsa i skolan.

Våld från vårdande vuxna mot lågstadielärover har ökat. Det upplevda våldet har minskat bland gymnasiestuderande.

Källa: Upplevd fysisk utsatthet av föräldrar eller andra vårdande vuxna under året, %. Enkäten Hälsa i skolan



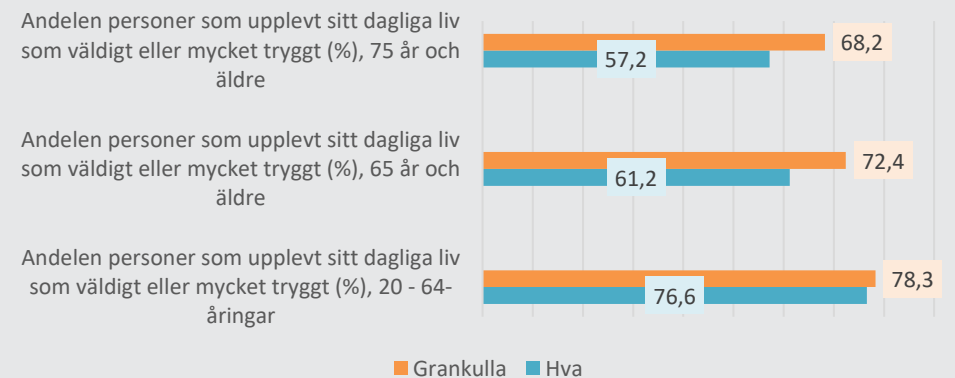
Andelen personer som upplevt sitt dagliga liv som otryggt (%), jämförelse, 2023



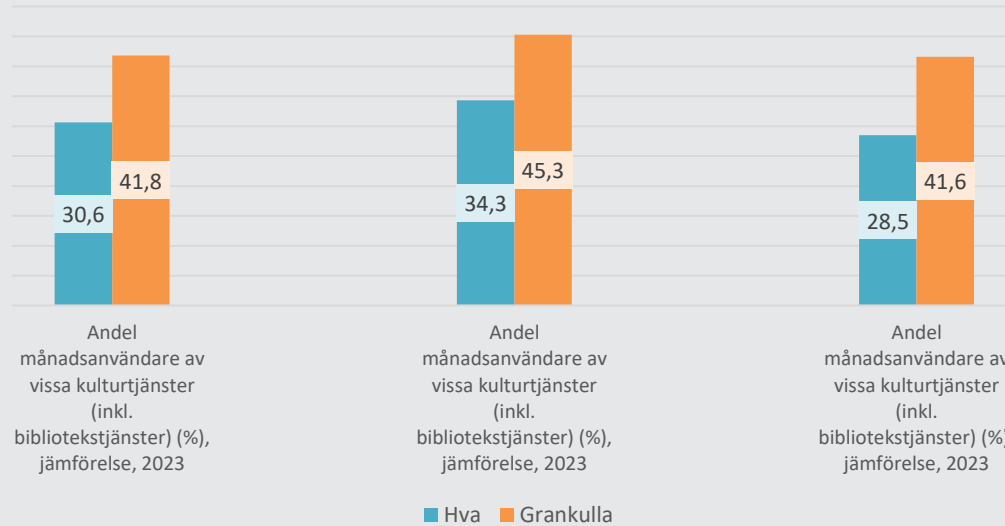
Även om andelen 20–64-åringar som känner sig otrygga i vardagen är större i Grankulla än i välfärdsområdet, upplever fler att deras vardag är trygg eller mycket trygg i Grankulla än i välfärdsområdet.

Källa: Hälsosamma Finland, 2023, Sotkanet

Andelen personer som upplevt sitt dagliga liv som väldigt eller mycket tryggt (%), jämförelse Grankulla och välfärdsområdet (hva), 2023



Andel månadsanvändare av vissa kulturtjänster (inkl. bibliotekstjänster) (%), jämförelse, 2023



Enligt resultaten av undersökningen Hälsosamma Finland 2023 används vissa kulturtjänster månatligen i Grankulla i alla vuxna åldersgrupper.

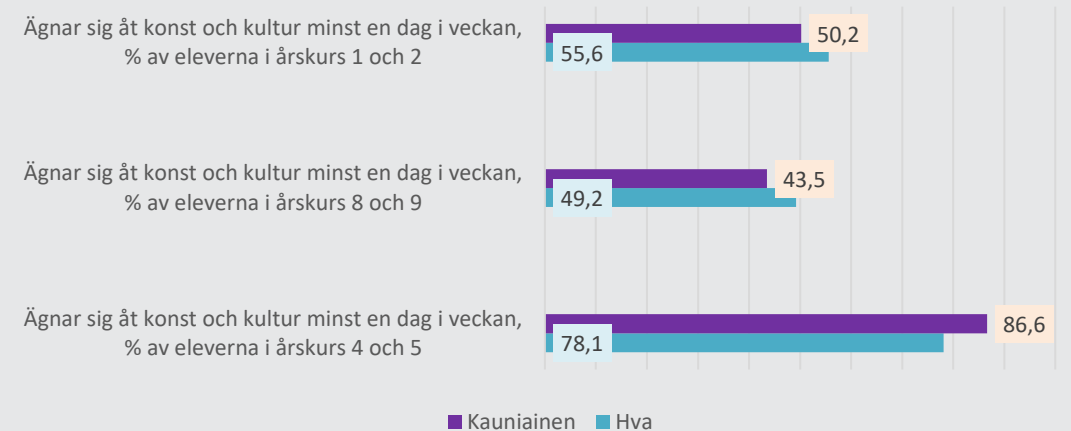
Enligt enkäten Hälsa i skolan 2023 ägnar sig elever i årskurs 4 och 5 mer åt konst och kultur jämfört med välfärdsområdet.

När det gäller elever i årskurs 8 och 9 samt studerande i årskurs 1 och 2 i gymnasiet är siffran något lägre i Grankulla än i välfärdsområdet.

Källa: Sotkanet, Hälsosamma Finland 2023 och Enkäten hälsa i skolan 2023



Ägnar sig åt konst och kultur minst en dag i veckan, %, jämförelse Grankulla och välfärdsområdet (hva), 2023



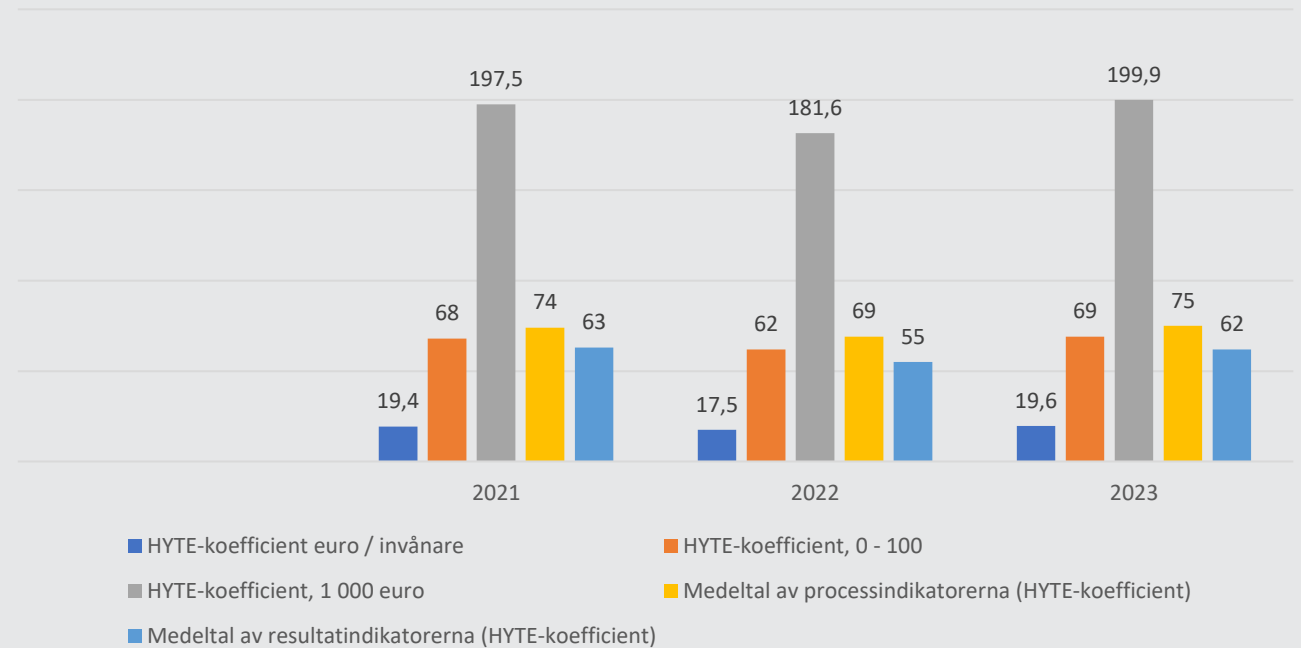
5. HYTE-koefficient

Vad är HYTE-koefficienten?

En tilläggsdel för främjande av välfärd och hälsa, en så kallad hälso- och välfärds-koefficient, infördes i kommunernas statsandel från och med början av 2023. Koefficienten för främjande av hälsa och välfärd är ett incitament som innebär att storleken på kommunernas statsandel delvis bestäms av det välfärds- och hälsofrämjande arbete som kommunerna bedriver. Med koefficienten säkerställs att kommunerna aktivt främjar invånarnas välfärd och hälsa även efter social- och hälsovårdsreformen.

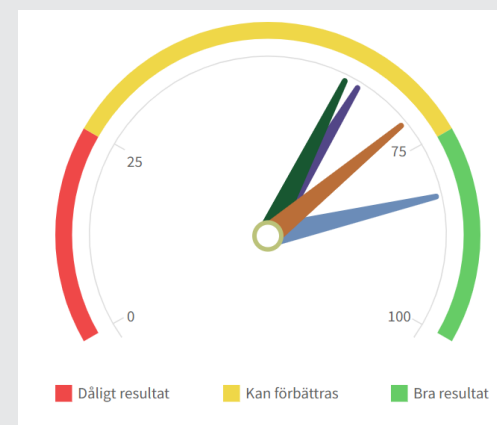
Utvecklingen av HYTE-koefficienten i Grankulla

HYTE-koefficient, Grankulla, utveckling



Kommunens aktivitet inom det hälsofrämjande arbetet

Med hjälp av TEA-viisari mäts kommunens aktivitet inom det hälsofrämjande arbetet. Verktöget beskriver vilken nivå det hälsofrämjande arbetet inom kommunen ligger på. Tea-viisari producerar därmed information för kommunerna för utveckling av planeringen och ledarskapet inom det hälsofrämjande arbetet. Verktöget innehåller sju olika sektorer som granskas ur sju olika synvinklar. Sektorerna i TEA-viisari är:



Totalt resultat, Grankulla 2023.

- Kommunledning
- Grundläggande utbildning
- Gymnasieutbildning
- Yrkesutbildning
- Motion och idrott
- Primärvård
- Kultur

Materialet uppdaterat 31.05.2024



Datainsamling för TEA-viisari

Datainsamlingen för TEA-viisari sker i regelbundna cykler på följande sätt:

Udda år

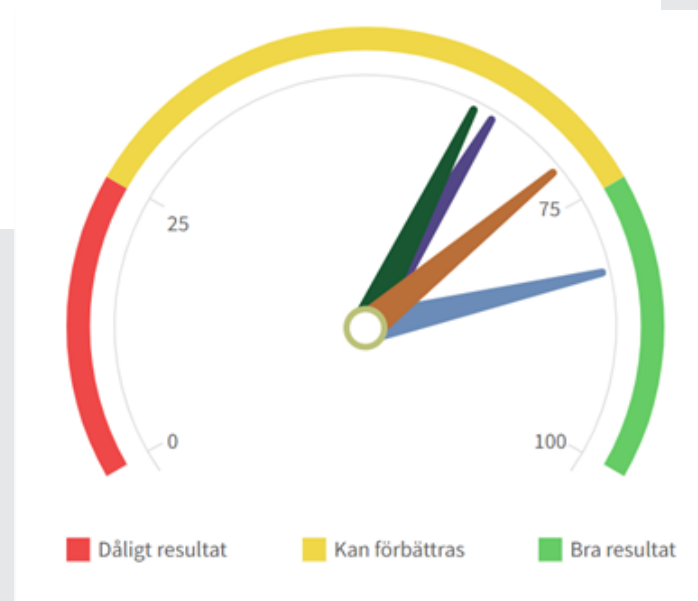
- Våren: datainsamling om kommunledning och kultur. Uppgifterna uppdateras i TEA-viisari på hösten.
- Hösten: datainsamling om grundläggande utbildning. Uppgifterna uppdateras i TEA-viisari på våren.

Jämna år

- Våren: datainsamling om motion och idrott samt primärvård. Uppgifterna uppdateras i TEA-viisari på hösten.
- Hösten: datainsamling om gymnasieutbildning och yrkesutbildning. Uppgifterna uppdateras i TEA-viisari på våren.



TEA-viisari/ alla sektorer 2023



Grankulla 2023

Poäng	Grankulla	Hela landet
Alla sektorer	67	70
Kommunledning	82	83
Grundläggande utbildning	71	64
Gymnasieutbildning	..	65
Yrkesutbildning	..	64
Motion och idrott	63	72
Primärvård	61	70
Kultur	..	71

2022

Kauniainen
68
70
71
57
..
63
61
86

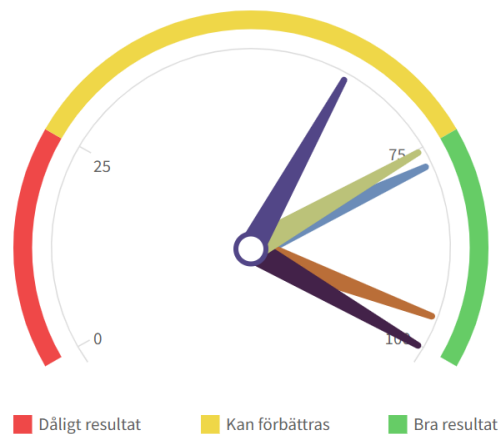
- Kommunledning
- Grundläggande utbildning
- Gymnasieutbildning
- Yrkesutbildning
- Motion och idrott
- Primärvård
- Kultur

Materialet uppdaterat 31.05.2024



TEA-viisari/KOMMUNLEDNING

Kommunledning : Grankulla 2023



Kommunledning

- Engagemang
- Ledning
- Uppföljning och behovsanalys
- Resurser
- Delaktighet

Materialet uppdaterat 31.05.2024



Poäng

Engagemang



Ledning



Uppföljning och behovsanalys



Resurser



Delaktighet



Grankulla

Hela landet

82

83

77

83

96

86

100

90

75

78

62

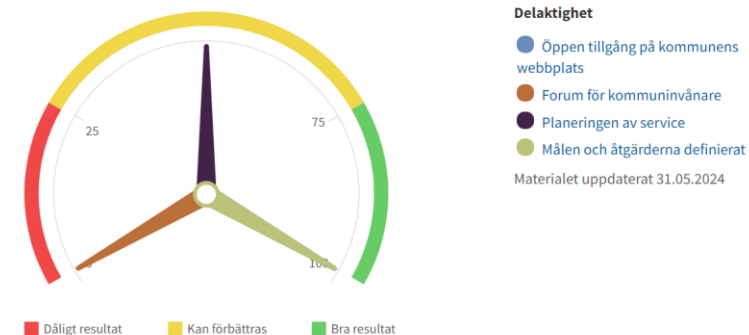
77

Uppföljning: ledningsgruppen följer upp och rapporterar till fullmäktige

Ledning: Ansvar över ledningen av arbetet för att främja hälsa och välfärd, målen i välfärdsberättelsen, beslutsfattande

Delaktighet: barnens parlament och frågetimme saknas, klientråd och erfarenhetsexperten utnyttjas inte, invånarforum saknas

Delaktighet : Grankulla 2023

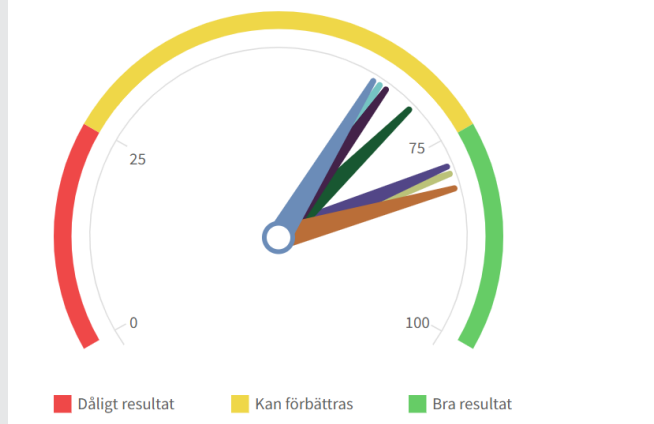


Delaktighet

- Öppen tillgång på kommunens webbplats
 - Forum för kommuninvånare
 - Planeringen av service
 - Målen och åtgärderna definierat
- Materialet uppdaterat 31.05.2024

TEA-viisari/ GRUNDLÄGGANDE UTBILDNING

Grundläggande utbildning : Grankulla 2023



Grundläggande utbildning

- Engagemang
- Ledning
- Uppföljning och behovsanalys
- Resurser
- Gemensam praxis
- Delaktighet
- Övrig kärnverksamhet

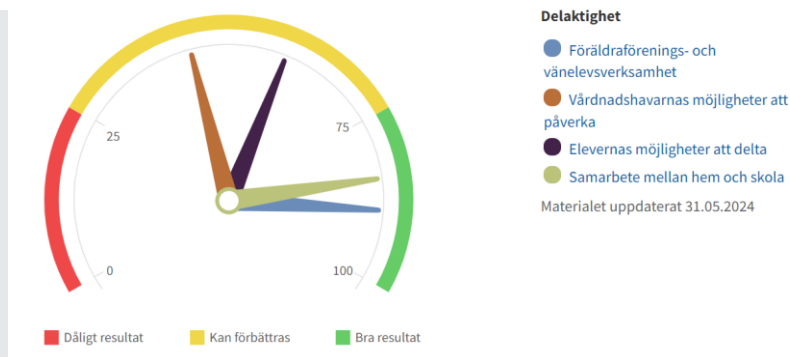
Materialet uppdaterat 31.05.2024

Poäng	Grankulla	Hela landet
Grundläggande utbildning	71	64
Engagemang	63	58
Ledning	81	77
Uppföljning och behovsanalys	65	63
Resurser	79	61
Gemensam praxis	78	72
Delaktighet	69	60
Övrig kärnverksamhet	64	57

Resurser: dimensioneringen av skolläkare, skolgångsbiträden och lärare
Ledning: Uppföljningen av frånvaro

Övrig kärnverksamhet: åtgärder för att öka fysisk aktivitet under skoldagen

Delaktighet : Grankulla 2023



Framsteg mot målen i välfärdsplanen 2022–2025



Mål för för välbefinnande Psykisk hälsa

Mål	Åtgärder	Utvärderingsindikatorer	Situation	
Upplevelsen av ensamhet i olika åldersgrupper minskar från 2021 års nivå	<ul style="list-style-type: none"> Mötesplatser (ungdomsgård, familjecaféer, öppen familjeverksamhet, Villa Breda, församling, bibliotek, medborgarinstitut, simhall, kulturföreställningar och -matcher, Esbo familjecenter) Vänverksamhet (Tjevillan, Flickornas Hus, Att bli vän med invandrare) Utveckling av organisationssamarbetet i kommunerna och mellan kommunerna och välfärdsområdena Utveckling av uppsökande vård för äldre [pilot] Stadens sektorer genomför försök och skapar verksamhetssätt som möjliggör mötesplatser mellan generationerna. 	Upplevelsen av ensamhet har minskat, % [Sotkanet]	År 2023 har upplevelsen av ensamhet ökat bland personer över 75 år. Upplevelsen av ensamhet har minskat bland högstadieelever och gymnasiestuderande, men ökat bland lågstadieelever	
		Organisationsforum 1–2 gånger/år	Staden har ordnat organisationsforum enligt planen och därtill har <ul style="list-style-type: none"> Riktlinjerna för organisationssamarbetet godkänts av stadsstyrelsen 15.1.2024 § 4. 	
		Erfarenheter av uppsökande äldreomsorg och möten mellan generationer	Via det uppsökande äldrearbetet har vi nått 30 äldre personer som inte omfattats av något slags stöd. Pilotprojektet ABC för psykisk hälsa (THL) genomfördes i Grankulla våren 2024. Verksamheten med seniorer i skolan utvidgas till småbarnspedagogiken.	
Den psykiska hälsan förbättras i olika åldersgrupper från 2021 års nivå	<ul style="list-style-type: none"> Välmående i skolorna Undanröjande av hinder för hobbyer Mentalvårdstjänster med låg tröskel (t.ex. Cool Kids, IKT i skolorna) Föräldrastöd (t.ex. stöd i form av öppen familjeverksamhet) Åtgärder inom åldersprogrammet Åtgärder inom ramen för kulturprogrammet Församlingens gudstjänster Naturvandringar för lokalbefolkningen Närnaturens betydelse för hälsa och psykisk hälsa erkänns och stärks 	Kouluterveyskysely;	Medelmåttig eller svår ångest har minskat bland högstadieelever och gymnasiestuderande. Problemen med humöret ökar bland elever i årskurs 4 och 5.	
		Årliga indikatorer för skolornas välbefinnande	Resultatet från FUNA-mätningen: Det upplevda välmåendet är 71/100 jfr med hela samplet 67,57/100.	
		Indikatorer för uppföljning av strategin för psykisk hälsa [info 817]: Stark positiv mental hälsa under de senaste två veckorna	2023: Åk 8 och 9: ökning från år 2021 Gymnasiet: ökning från år 2021	
		Psykisk belastning (äldre), % [Sotkanet: info 416]	Andelen personer som upplever betydande psykisk påfrestning har ökat sedan år 2018 > 2023 bland 20–64-åringar, personer över 65 och 75 år	



Välfärds mål

Psykisk hälsa

Mål	Åtgärder	Utvärderingsindikatorer	Situation	
Mobbning och sexuella trakasserier i olika åldersgrupper minskar från 2021 års nivå	<ul style="list-style-type: none"> 14 åtgärder i skolorna Undervisning i välmående 	Mobbningen i skolan minskar, % [Sotkanet]	Bland högstadieelever har antalet personer som utsatts för mobbning minskat, men motsvarande har mängden ökat bland lågstadieelever och gymnasie studerande.	
		Skolornas årliga indikatorer på välmående	Programmen har precis inletts och kan ännu inte utvärderas.	
Upplevelsen av utbrändhet minskar från 2021 års nivå	<ul style="list-style-type: none"> Undervisning i välmående (verktyg för att främja eget välbefinnande) i den grundläggande utbildningen Kurs i stresshantering på gymnasiet Utbildning av gymnasielärare i stresshantering 	Minskning av skolstress och skoltrötthet, % [Sotkanet]	Upplevelsen av skolstress och skolutmattning har minskat inom den grundläggande utbildningen och hållits på samma nivå i gymnasiet.	
		Årliga indikatorer för skolornas välbefinnande	FUNA/skoliver: 57/100, hela samplet 56/100.	
Förbättring av hälsovanor och levnadsvanor hos barn i grundskoleåldern jämfört med 2021 års nivå	<ul style="list-style-type: none"> Välfärdsfostran (verktyg för att främja det egna välbefinnandet) inom den grundläggande utbildningen Livsstilsrådgivning vid behov 	Enkäten Hälsa i skolan, levnadsvanor	<p>Högstadieelever och gymnasie studerande motionerar mindre så att de blir andfådda än vid senaste mätning.</p> <p>På basis av MOVE-mätningarna är det en mindre grupp än tidigare som har en svag fysisk funktionsförmåga.</p> <p>En allt mindre grupp barn och unga upplever att deras hälsotillstånd är medelmåttigt eller dåligt.</p> <p>Sovandet har ökat bland elever i årskurs 8 och 9.</p> <p>Antalet överviktiga elever och studerande i högstadiet och gymnasiet har ökat en aning.</p>	
		Årliga indikatorer för skolornas välbefinnande	Resultatet från FUNA-mätningen: Det upplevda välmåendet är 71/100 jfr med hela samplet 67,57/100.	

Välfärds mål

Alkohol- och drogfrihet

Mål	Åtgärder	Utvärderingsindikatorer	Situation	
Unga experimenterar och använder droger i mindre utsträckning än 2021, särskilt flickor	<ul style="list-style-type: none">• Riskanvändning och olägenheter identifieras och stöd ges i ett tidigt skede• Yrkesutbildade personer har tillräcklig kompetens inom förebyggande rusmedelsarbete• Samarbete med Ehyt ry• LUVN-samarbete	Enkäten Hälsa i skolan	Ett mindre antal högstadie- och gymnasieelever har använt olagliga droger än i den tidigare mätningen.	Grön
			Antalet högstadieelever som röker dagligen och använder tobaksprodukter eller e-cigaretter har ökat.	Röd
Risk användning av alkohol och användning av nikotinprodukter bland olika åldersgrupper minskar från 2021 års nivå, särskilt flickornas användning av alkohol och cannabis	<ul style="list-style-type: none">• Riskanvändning och skador identifieras och stöd erbjuds i ett tidigt skede• Yrkespersoner har tillräcklig kompetens inom missbruksförebyggande arbete• Samarbete med Ehyt ry• Samarbete med Västra Nylands välfärdsområde	Enkäten Hälsa i skolan	Antalet högstadieelever som är ordentligt berusade minst en gång i månaden har minskat.	Grön
		Andelen personer som dricker för mycket alkohol (AUDIT-C) bland 65 respektive 75-åringar och äldre, % [Sotkanet]	Andelen personer som dricker mycket alkohol (AUDIT-C) bland 65- och 75-åringarna har minskat i Grankulla i båda åldersgrupperna	Grön



Välfärdsmål Levnadsvanor

Mål	Åtgärder	Utvärderingsindikatorer	Situation	
Vardagsmotionen ökar från 2019 års nivå	<ul style="list-style-type: none"> En struktur för handledning i levnadsvanor skapas Programmen Barn i rörelse, Skolan i rörelse, Vuxna i rörelse Hinder för arbetsresor med cykel undanröjs 	En struktur för handledning i levnadsvanor har skapats	Handledningen i levnadsvanor fungerar inte i välfärdsområdet, en koordinerande grupp har skapats.	
		Genomförande av programmen Barn i rörelse och Skola i rörelse i enlighet med målen	Programmet är inte i gång inom småbarnspedagogiken eller i skolorna och har inte påbörjats.	
		Utredning om hinder för arbetsresor med cykel	Utredning pågår.	
Andelen gång och cykling ökar i vardagsmotionen från 2019 års nivå	<ul style="list-style-type: none"> Cykeltak Stadsbanan Tjänstecykel Gång- och cykelvägarnas konditionsklasser förbättras 	Byggda cykeltak	Cykeltaken och infarterna från gatorna till cykelleden vid kustbanan är planerade och planerna för cykelleden var i slutet av år 2023 färdiga för entreprenadkalkyler.	
			Möjlighet till tjänstecykel sedan år 2023	
		Gång- och cykelvägarnas konditionsklasser är bra eller mycket bra 86% → 88%	Det finns ännu inte tillgång till information om gång- och cykelvägarnas konditionsklasserna.	
Antalet deltagare i motionsrådgivning och ledd motion ökar från 2019 års nivå	<ul style="list-style-type: none"> En struktur för handledning i levnadsvanor utarbetas Granimodellens kontinuitet garanteras Organisationerna är med och stöder fysisk aktivitet bland äldre 	En struktur för handledning i levnadsvanor har utarbetats	I Grankulla finns inte fungerande multiprofessionell handledning i levnadsvanor.	
		Ökning av antalet deltagare i Granimodellen, %	Antalet deltagare i Granimodellen har ökat.	
		Organisationerna är med och stöder fysisk aktivitet bland äldre	Planen med GrIFKin verkställdes inte.	
		Terveysliikuntasuosituksen mukaan liian vähän liikkuvien osuus, %	Enligt resultaten i undersökningen Hälsosamma Finland 2023 motionerar 20–75-åringar i Grankulla mer än medeltalet	



Välfärds mål

Kulturell välfärd

Mål	Åtgärder	Utvärderingsindikatorer	Situation
Kulturell välfärd; kulturens tillgänglighet och nöjdheten med kulturtjänsterna ökar från 2019 års nivå	<ul style="list-style-type: none">• Kulturprogrammet genomförs• Kaikukortet används• Webbplatsen och kanalerna i sociala medier följs och uppdateras• 100 minuter konst (konstpass) i samarbete med Villa Breda och kulturtjänsterna	Kommuninvånarnas nöjdhet med kulturtjänsterna	Kysely toteutetaan vain muutaman vuoden välein, dataa ei saatavilla 2023
		Andel personer som känner sig nöjda med sin livskvalitet (EuroHIS-8) (%)	Grankulla 20-64 år 70,3%/Välfärdsområdet 56,5% Grankulla 65+ 68,5%/Välfärdsområdet 58,8% Grankulla 75+ 64,5 %/Välfärdsområdet 50,2 %
		Antal Kaikukort/år	Antalet Kaikukort har ökat 2021: 12 utdelade kort 2022: 18 utdelade kort 2023: Korrekt data finns inte att tillgå på grund av omorganisering av verksamheten.



Välfärds mål **Delaktighet och påverkan**

Mål	Åtgärder	Utvärderingsindikatorer	Situation	
Invånarnas deltagande och påverkan ökar i Grankulla från 2019 års nivå	<ul style="list-style-type: none"> Staden verkar enligt delaktighetsmodellen <ul style="list-style-type: none"> Grankullaborna involveras i stadens beslutsfattande, utvecklingen av områden och service, bl.a. genom invånarevenemang, enkäter och partnerskapsträffar Medborgarbudgetering Klientråd Utveckling av organisationssamarbetet Invånarnas delaktighet främjas genom att man tryggar understöden till tredje sektorn och samarbetar med församlingarna Organisationsforum ordnas minst 2 gånger/år 	Antal delaktighetsevenemang	Gemensamma evenemang ordnas, men deltagandet har varit lågt (kommunikationen bör förbättras)	Yellow
		Summan av årliga understöd i stadens budget	År 2023 har de årliga bidragen minskat jämfört med 2022.	Red
		Uppdatering av webbsidan Delta och påverka	Har hållits uppdaterad	Green
		Andel personer som aktivt deltar i organisationsverksamhet	Ett organisationsnätverk har skapats, årliga organisationsforum är insatta i kalendern för hösten 2024.	Green
		Indikatorn på över 65-åringarnas delaktighet (huvudstadsregionens hälsoenkät 2021)	Väldigt svag upplevelse av delaktighet 65+ Grankulla 5 %/välfärdsområdet 9,2 % Väldigt svag upplevelse av delaktighet, 75+ Grankulla 6,6 % / välfärdsområdet 11,9 %	Green
		Antal deltagare i medborgarbudgeteringen	Antalet deltagare i medborgarbudgeteringen minskade jämfört med året innan (420 > 300)	Red
Staden är partner när evenemang arrangeras	Staden är samarbetspartner när evenemang arrangeras	Antal evenemang som har ordnats	Antalet evenemang som ordnats har ökat under 2022 efter att nya årliga evenemang har inletts, bl.a. <ul style="list-style-type: none"> GraniAID Grani Rör på sig-dagen Organisationsforum 	Green



Välfärds mål

Delaktighet och påverkan

Mål	Åtgärder	Utvärderingsindikatorer	Situation	
Barn och unga deltar i hobbyverksamhet i samma mån som nu	<ul style="list-style-type: none"> Granimodellens kontinuitet säkerställs i stadens budget (en avgiftsfri hobby) Hobbyer för vuxna får en egen rubrik på stadens webbplats 	Andel personer som har en hobby i olika åldersgrupper, %	Hobbyverksamheten har ökat i alla åldersgrupper bland barn och unga.	
		Barn och unga är medvetna om hobbymöjligheter	Skolorna informerar om hobbyerna under informationsmöten och ordnar såvitt möjligt dagar när barnen får testa på olika hobbyer.	
		Antal deltagare i Granimodellen, %	Antalet deltagare i Granimodellen har ökat varje år bland lågstadielever.	
Upplevelsen av delaktighet inom småbarns- pedagogiken och på olika skolstadier ökar från 2019 års nivå	<ul style="list-style-type: none"> Barns, ungas och deras familjers delaktighet stärks, elever och föräldraråd involveras aktivt i planeringen av verksamheten Påverkansorgan för barn och unga 	Genomförda samtal med barn och vårdnadshavare om planerna för småbarnspedagogiken och förskoleundervisningen	Implementerad.	
		Upplevelse av inkludering i skol- och klassgemenskapen, %	Upplevelsen av att tillhöra skol- och klassgemenskapen har ökat i alla åldersgrupper.	
		Goda påverkansmöjligheter i skolan, %	Upplevelsen av de egna påverkansmöjligheterna i skolan har ökat i alla åldersgrupper.	
Utveckla kommunikation för äldre	<ul style="list-style-type: none"> Utveckling av flerkanalig kommunikation med beaktande av olika användargrupper och behov 	Feedback	År 2024 deltog en liten grupp seniorer i utvärderingen av webbplatsens funktionalitet.	



Välfärds mål

Delaktighet och påverkan

Mål	Åtgärder	Utvärderingsindikatorer	Situation	
Alla barn och unga blir sedda och har en trygg och pålitlig vuxen i närheten att vända sig till	<ul style="list-style-type: none"> Särskild uppmärksamhet ägnas åt att barn, unga och familjer bemöts individuellt och på deras åldersnivå i olika vardagsmiljöer Vi stärker verksamhetskulturen med fokus på bemötande genom kompetensutveckling för de yrkespersoner som arbetar med barn och unga, t.ex. genom utbildning och kunskapsdelning 	Lärarnas intresse för hur eleverna mår, %	Upplevelsen av att lärarna visar intresse har ökat bland lågstadieläroverna, hållits på nästan samma nivå bland gymnasieeleverna, men försämrats bland högstadieläroverna.	
		Kommunikation med föräldrar, %	Gymnasieeleverna upplever att kommunikationen blivit svårare, medan grundskoleeleverna upplever att den förbättrats.	
Unga i Grankulla har möjlighet att experimentera med verksamhet på eget initiativ	<ul style="list-style-type: none"> Stöd till ungas verksamhet på eget initiativ med hjälp av Ruuti-finansiering Ungdomsfullmäktiges verksamhetsstadga ändras för att möjliggöra detta 	Genomförda projekt	Verksamheten med Ruuti-finansiering har inte startat.	
			Ungdomsfullmäktige ville inte revidera verksamhetsstadgan.	
Antalet deltagare i medborgarinstitutets kurser ökar från 2019 års nivå	<ul style="list-style-type: none"> Mångsidigt kursutbud på medborgarinstitutet Kursutbudet utvecklas utifrån responsen Fler distans- och hybridkurser ordnas 	Årligt antal timmar och antal deltagare på medborgarinstitutet	2021 var antalet timmar 7 809 och antalet deltagare 6 306 2022 var antalet timmar 9 264 och antalet deltagare 7 328 År 2023 var det 9 116 klasser och 7 439 deltagare.	
		Nöjdhet med medborgarinstitutets tjänster, %	År 2021 var medeltalet 4,28 på skalan 1–5, där fem är det högsta vitsordet. År 2022 var medeltalet för det allmänna vitsordet på kurserna 4,71. År 2023 var genomsnittet 4,72.	



Välfärds mål

Delaktighet och påverkan

Mål	Åtgärder	Utvärderingsindikatorer	Situation	
Kommuninvånarna anlitar bibliotekens tjänster mer än 2019	<ul style="list-style-type: none">Biblioteket erbjuder möjligheter till deltagande genom att ordna olika kundevenemangEn bokrekommendationstjänst skapas för äldre?Utbudet av föremål som lånas ut utökas och marknadsförs	Antal kundevenemang som biblioteket ordnar	Antal evenemang som biblioteket ordnade: år 2021 46 st., år 2022 47 st. och år 2023 109 st.	
		Nöjdhet med bibliotekets tjänster, %	År 2023 genomfördes ingen kundenkät om bibliotekets tjänster. (inom huvudstadsregionen)	
		Antal lånade böcker, %	Antal lånade böcker per år och per invånare: år 2021: 19,11 st., år 2022: 20,59 st. och 2023: 21,61 st.	
		Antal andra lånade föremål, %	Antal andra lånade föremål (ljud- och bildinspelningar och andra) per år per invånare: år 2021 5,44 st., år 2022 5,5 st. och år 2023 5,74 st.	
Valdeltagandet i kommunen ökar från 2021 års nivå	<ul style="list-style-type: none">Invånare i alla åldrar erbjuds möjligheter att delta och påverka enligt delaktighetsmodellen	Valdeltagande i kommunen	Valdeltagandet föll från kommunalvalet 2021 till välfärdsområdesvalet 2022 73,1 % > 65,4 %. I följande kommunalval år 2023 var valdeltagandet högre (87,2 %).	



Välfärds mål

En trygg vardag för Grankullaborna och kontroll över vardagen

Mål	Åtgärder	Utvärderingsindikatorer	Situation	
Stadens centrum utvecklas	<ul style="list-style-type: none">Serviceutbudet i centrum förbättrasEvenemang ordnas i centrumGrankullaborna involveras i centrumutvecklingen	Nöjdhet med tjänsterna, %	Boendeenkäten har inte genomförts.	
Ett mångsidigt bostadsutbud säkerställs	<ul style="list-style-type: none">Bostäder färdigställs enligt planKollektivt boende ökar bland äldre Ansvaret för organiseringen av kollektivt boende har överförts till välfärdsområdet.Ändringsarbeten för att kunna bo hemma<ul style="list-style-type: none">koppla boenderådgivningen och boendeformen till bedömningen av servicebehovet.Ansvaret överförs till välfärdsområdet som en del av bedömning av servicebehovet.	Antal färdigställda bostäder (mål 72 bostäder per år)	Målet för antalet bostäder har uppnåtts.	
		Indikatorer för bostadsbeståndet i bostadsprogrammet	ARA-hyresbostäder har senast färdigställts 44 st. år 2020. Inga nya bostäder planeras för tillfället	
		Andel personer i åldrarna 75 år och över som bor hemma (2020) 93 % Mål 2022, 94 %	År 2022: 98,9 % År 2023: 97,6 %	



Välfärds mål

En trygg vardag för Grankullaborna och kontroll över vardagen

Mål	Åtgärder	Utvärderingsindikatorer	Situation	
Ett omfattande samarbete mellan kommunen, välfärdsområdet och myndigheter utvecklas för att stödja integrationen av invandrare	<ul style="list-style-type: none"> En ny samarbetsstruktur skapas mellan staden och välfärdsområdet för mottagnings- och integrationsarbetet Staden anställer en person för denna uppgift Verksamheten för skolintegration av invandrare (KOKO) inom den grundläggande utbildningen: undervisningsarrangemangen fungerar och personalens mångkulturella kompetens stärks En svenskspråkig integrationsväg utvecklas 	Antal engelskspråkiga webbplatser om basservicen	Antalet engelskspråkiga sidor har ökat sedan 2021	
		Andel personer som är nöjda med hur de klarar sig, % personer med utländsk bakgrund tot.	Ingen information finns att tillgå längre.	
		Personer som upplever att de hör till kommunen där de bor, % En svenskspråkig integrationsväg är klar	Uppgifter per stad finns inte tillgängliga (Västra Nyland 53 %) Det finns en svenskspråkig integrationsstig, men den används av färre än 10 personer	
Det säkerställs att de unga har en studieplats för fortsatta studier	<ul style="list-style-type: none"> En uppföljningsmodell upprättas för att säkerställa att kommunens unga har en studieplats för fortsatta studier 	Varje ung har en studieplats för fortsatta studier	En uppföljningsmodell finns och alla ungdomar får en fortsatt studieplats.	
Syssetnings-tjänsterna	<ul style="list-style-type: none"> Sysselsättningstjänsterna för vuxna utvecklas och marknadsförs En person anställs för uppgiften 	Informationen kan hittas på webbplatsen	Har inte inletts eftersom sysselsättningstjänsterna verkställs tillsammans med Esbo från och med 1.1.2025.	
		En person har anställts	Verkställs inte.	



Välfärds mål

En trygg vardag för Grankullaborna och kontroll över vardagen

Mål	Åtgärder	Utvärderingsindikatorer	Situation	
Tjänsternas digitala tillgänglighet ökar, nöjdheten med e-tjänsterna ökar från 2019 års nivå	<ul style="list-style-type: none"> Grankullabornas digitala kompetens stärks genom att digital handledning och rådgivning erbjuds flexibelt Kundorienterade och tillgängliga e-tjänster utvecklas, webbmateriel, händelser och evenemang på nätet 	Antalet deltagare i digital handledning	2021: 106 evenemang med digihandledning, 157 deltagare 2022: 161 evenemang med digihandledning, totalt 223 deltagare 2023:	
		Nöjdheten med möjligheten till e-tjänster, %	Det är enkelt att använda e-tjänsterna på webbplatsen, 2022/2023 - Helt av samma åsikt: 16 %/11% - Av samma åsikt: 39 %/39% - Varken av samma åsikt eller av annan åsikt: 17 %/15% - Av annan åsikt: 6 %/8% - Helt av annan åsikt: 2 %/1% - Vet inte: 21 %/26%	
		Nöjdhet med kommunens internettjänster, %	Vad tycker du om vår webbplats som helhet? - Mycket bra: 15 %/15% - Bra: 64 %/56% - Varken bra eller dålig: 15 %/22% - Dålig: 3 %/3% - Mycket dålig: 0 %/1% - Vet inte: 2 %/4%	
		Andel personer som upplevt hinder eller problem när de använt e-tjänster, %	Personer som upplevt hinder eller problem med e-tjänsterna (%): 75+ Grankulla 86,8 %/Välfärdsområdet 90,8 % 65+ Grankulla 79,5 %/Välfärdsområdet 87 % 20-64 år Grankulla 63,4%/Välfärdsområdet 67,2%	



Framgångar, observationer och aktuellt utvecklingsarbete



Framgångar

Psykisk hälsa

- Via det uppsökande äldrearbetet har vi nått 30 äldre personer som inte omfattats av något slags stöd.
- Antalet högstadieelever som blivit mobbade har minskat
- Arbetsoförmågan på grund av psykisk ohälsa har minskat bland 25–64-åringar.
- Andelen personer som upplever att de är lyckliga är på en god nivå i Grankulla

Delaktighet och påverkan

- Webb sidan Delta och påverka har uppdaterats
- Ett organisationsnätverk har skapats
- Riktlinjer för organisationssamarbetet har skrivits (2024)
- Nya årliga evenemang har skapats i Grankulla
 - GraniAID
 - Organisationsforum
 - Grani rör på sig-dagen
- Det årliga antalet timmar och antalet deltagare i medborgarinstitutets kurser har ökat
- Kunderna är mycket nöjda med medborgarinstitutets tjänster och nivån har stigit från föregående gång
- Lånemängderna och antalet evenemang i biblioteket har ökat

Levnadsvanor

- Enligt MOVE!-mätningarna har färre än tidigare svag fysisk funktionsförmåga
- Antalet deltagare i Granimodellen har ökat
- I Grankulla är andelen personer som upplever att de har en god livskvalitet högre inom alla åldersgrupper än i välfärdsområdet

Trygg vardag och kontroll över vardagen

- En enkät om trygghet har genomförts bland invånarna
- En uppföljningsmodell för att försäkra en fortsatt studieplats för varje ungdom finns
- Andelen hemmaboende av över 75 år fyllda har stigit rejält över målet
- Både arbetslöshetsnivån och antalet svåranställda har minskat jämfört med föregående år.
- I Grankulla har en klart mindre proportionell andel elever än i andra kommuner deltagit i mobbning av andra elever.

Alkohol- och drogfrihet

- En mindre grupp högstadieelever och gymnasie studerande än vid senaste mätning har prövat cannabis och olagliga droger.
- Antalet högstadieelever som varit ordentligt berusade minst en gång i månaden har minskat
- Antalet nyktra högstadieelever har ökat
- Andelen personer som dricker för mycket alkohol (AUDIT-C) (%) och andelen personer som dricker alkohol i berusningssyfte (AUDIT-1k (%): resultaten i Grankulla har förbättrats för alla åldersgrupper i undersökningen Hälsosamma Finland 2023.

Kulturell välfärd

- Det årliga antalet timmar och antalet deltagare i medborgarinstitutets kurser har ökat
- Kunderna är mycket nöjda med medborgarinstitutets tjänster och nivån har stigit från föregående gång
- Lånemängderna och antalet evenemang i biblioteket har ökat
- Enligt resultaten i undersökningen Hälsosamma Finland 2023 använder alla vuxna åldersgrupper någon kulturtjänst månatligen i Grankulla.

TEA-viisari

- KOMMUNLEDNING: ledningsgruppen följer och rapporterar till fullmäktige
- GRUNDLÄGGANDE UTBILDNING: ledarskap, uppföljning av frånvaron



Psykisk hälsa

- Upplevelsen av ensamhet har ökat bland elever i lågstadiet
- Ensamheten har ökat jämfört med år 2018 bland den vuxna befolkningen i Gankulla
- Antalet barn och ungdomar i lågstadiet och gymnasiet som blivit mobbade har ökat.
- Andelen personer som upplever betydande psykisk påfrestning har ökat inom alla åldersgrupper 20–75 år i Grankulla.
- I Grankulla är andelen personer som upplever betydande psykisk påfrestning högre än i välfärdsområdet bland personer med låg utbildning.
- Problemen med humöret ökar bland elever i årskurs 4 och 5.

Delaktighet och påverkan

- Antalet deltagare i medborgarbudgeteringen sjönk från föregående år
- Litet antal deltagare i delaktighetsevenemang (information?)
- Stödet för ungdomarnas verksamhet på eget initiativ har inte startat ännu
- Barnens parlament och frågetimme saknas i Grankulla
- Klientråd eller erfarenhetsexperter utnyttjas inte.

Observationer

Levnadsvanor

- Antalet överviktiga elever och studerande i högstadiet och gymnasiet har ökat en aning
- Högstadiel elever motionerar mindre så att de blir andfådda än vid senaste mätning
- Fortfarande finns ingen handledning i levnadsvanor

Alkohol- och drogfrihet

- Antalet högstadiel elever som dagligen röker, använder tobaksprodukter eller röker e-cigarett har ökat.

TEA-viisari

- KOMMUNLEDNING: delaktighet
- GRUNDLÄGGANDE UTBILDNING: åtgärder för att öka fysisk aktivitet under skoldagen
- KULTUR: Inga svar 2023, inga data

Trygg vardag och kontroll över vardagen

- Påstående: har upplevt fysiskt våld av föräldrarna eller andra vårdande vuxna under året. Resultaten påvisar en ökning bland barn i grundskoleåldern i Grankulla.



Nätverket seglet
(stöd för lärande)

Stärkande av allmänt
stöd inom
småbarnspedagogiken
och i skolorna

Årsklocka för
övergångsfaser

Läroplan för
undervisning i
välmående årskurs 1–9

Pilotprojektet ABC för
psykisk hälsa för seniorer

Verksamhet Vardagsrum
i Grankulla

Utbildning i välmående
för tränarna i Olympiska
kommitténs
stjärnföreningar

Riktlinjer för
organisationssamarbete

Pilotprojekt för att skapa
samhörighet

Utbildning i välmående för
lärarna vid Grankulla
musikinstitut och Grankulla
konstskola
(Utbildningsstyrelsen
projekt)

Stärkande av
missbruksförebyggande
arbete med Ehyt ry

Granimodellen –
kostnadsfria hobbyer för
grundskoleelever

Planer och dokument

