

Grankulla stads välfärdsberättelse och välfärdsplan 2022–2025



Innehåll

1. Grankulla stads strategi 2018–2022 samt främjande av välfärd och hälsa
2. Befolkning, boende, levnadsförhållanden och miljö
3. Barn och unga
4. Personer i arbetsför ålder
5. Äldre människor
6. Välfärd för den vuxna befolkningen
7. Gemenskap
8. Delaktighet
9. Stadens personal
10. Ekonomi
11. Främjande av välfärd och hälsa
12. Sammanfattning och slutsatser

Bilagor: Stadens planer och program



1. Grankulla stads strategi 2018–2022 samt främjande av välfärd och hälsa

” Vi trivs utmärkt!”

Källa: Invånarenkäten, Intervox Reserch Oy, 2019



Grankulla stads strategi 2018–2022



Smart verksamhet,
ekonomi och samarbete i
Grankulla

**”Öppen och
experimentvillig”**



En grönskande och
fotgängarvänlig stad

**”Sikte på ett
klimatneutralt
Grankulla”**



Fokus på
invånarna

” Alla med”



En stad som är positivt
inställd till inläring

**” Lärande med
sikte på framtiden”**



En livskraftig
stad

**”Finlands nöjdaste
kommuninvånare”**

I strategienkäten 10/2021 bedömde invånarna att

**De viktigaste målsättningarna för den förebyggande verksamheten när det gäller
Grankullabornas välfärd är**

1. Tidigt ingripande, lågtröskeltjänster, satsning på delaktighet och gemenskap, välfungerande egna sjuk- och hälsovårdstjänster
2. Att trygga närservicen (hälsostation, rådgivning, daghem, skolor)
3. Förebyggande ungdomsarbete och sjuk- och hälsovårdstjänster med låg tröskel och snabb tillgång

De viktigaste målsättningarna för att utveckla Grankulla är

1. Att bevara Grankulla som en välmående stad som är mån om sina invånare och erbjuder utmärkta levnadsförhållanden och tjänster
2. Att förbli självständig
3. Att trygga stadens nuvarande ställning som en välmående stad efter välfärdsreformen

Främjande av välfärd och hälsa

Främjande av välfärd och hälsa är en av kommunens viktigaste uppgifter. Det är informationsbaserad och systematisk påverkan på välfärd och dess bidragande faktorer: levnadsförhållanden och miljön, levnadssätt och balans i livet samt tillgången på service som är välfungerande.

I Grankulla ansvarar stadens ledningsgrupp för välfärdsarbetet och ledningsgruppen för hälsofrämjandet (TEJO) som stadsdirektören utnämnt koordinerar arbetet. I ledningsgruppen finns representanter från stadens alla sektorer och centrala enheter.

Social- och hälsovårdsdirektören har varit ordförande för gruppen och bildningsdirektören viceordförande. Vid behov har ledningsgruppen utsett tre åldersmässiga undergrupper: barn och unga, personer i arbetsför ålder och äldre människor.

Tejo-ledningsgruppen har koordinerat bland annat beredningen av den omfattande välfärdsberättelsen som görs varje fullmäktigeperiod och den kortfattade välfärdsberättelsen som görs varje år. Den har säkerställt att åtgärderna för välfärd verkställs och främjat att bland annat förvaltningsövergripande, strategienliga program bereds och genomförs.

Utvärderingen och uppföljningen består huvudsakligen av statistisk, nationell indikatorinformation. Med hjälp av den årliga uppföljningen och utvärderingen (den kortfattade välfärdsberättelsen) får vi under fullmäktigeperioden information som hjälper oss att rikta resurserna rätt och styra verksamheten i enlighet med välfärdsmålen, bl.a. för att minska på skillnaderna i välfärd och hälsa. Förutom välfärdsberättelsen och välfärdsplanen finns även mer långsiktiga välfärdsprogram som stadsfullmäktige har godkänt och där de välfärdsfrämjande målen beskrivs noggrannare.

I samband med den årliga strategiplaneringen kopplas dessa till budgeteringsprocessen.

I Grankulla har strukturerna för att leda arbetet som främjar välfärd och hälsa godkänts år 2007.

År 2009 fick Grankulla och Kuopio stad som första kommuner priset Årets friska kommun 2009 inom politikprogrammet för hälsofrämjande (social- och hälsovårdsministeriet). Priset tilldelades för "innovativt, aktivt och långsiktigt hälsofrämjande arbete i kommunen".

Inför situationen som är ny för oss alla behöver vi tänka på liknande sätt. Efter välfärdsreformen är främjande av välfärd och hälsa både kommunernas och välfärdsområdenas uppgift. För det här samarbetet behövs förutom gemensamt uppbyggda strukturer och strategier även uthållighet men framför allt intresse och aktivitet för att innovativt främja invånarnas välfärd och minska på skillnaderna i välfärd och hälsa.

2. Befolkning, boende, levnadsförhållanden och miljö

Invånarnas upplevelse av staden har tagit ett stort steg framåt i positiv riktning från 2016 till 2019.

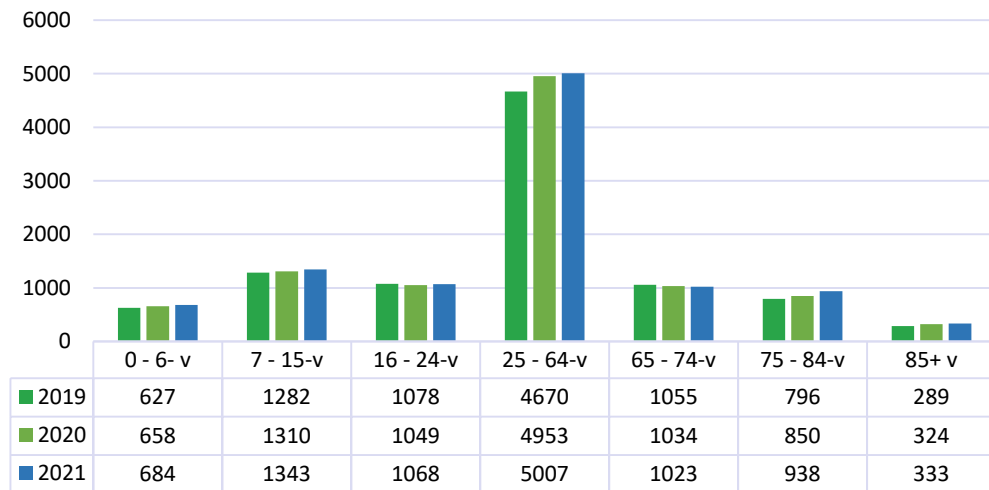
Målet behöver inte vara att höja belåtenheten utan mer att upprätthålla den nuvarande nivån. Framtiden innebär en balansgång mellan stadens tillväxt och trivsel.

Källa: Invånarenkäten, Intervox Reserch Oy, 2019



Befolkningen i Grankulla

Grankullas befolkning enligt åldersgrupp 2019–2021



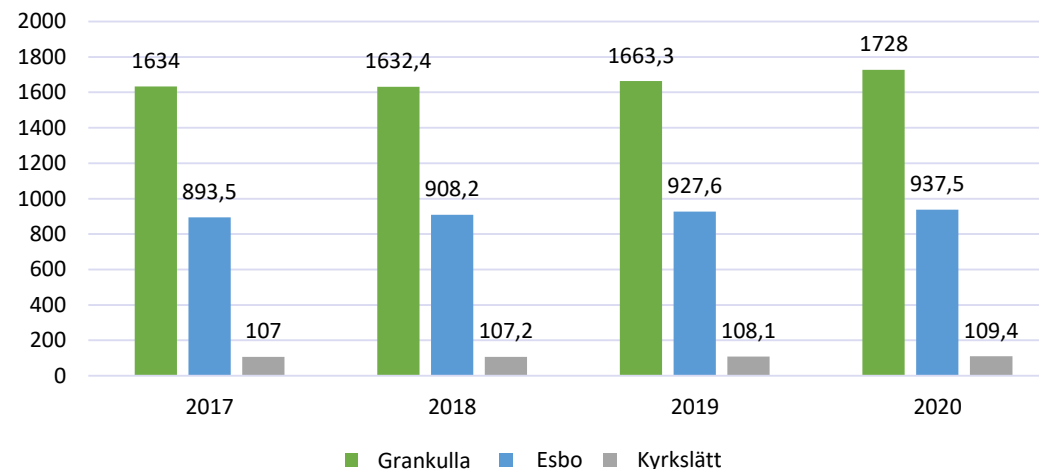
■ 2019 ■ 2020 ■ 2021

Källa: Sotkanet

Åldersgrupper	2019	2020	2021	2022
19-64	5452	5564	5644	5709
förändring %	5,01%	2,05%	1,45%	1,15%
65-74	1047	987	973	977
förändring %	-1,16%	-5,69%	-1,44%	0,40%
75-84	791	852	916	936
förändring %	3,64%	7,77%	7,55%	2,17%
Yli 85	291	318	330	349
förändring %	6,16%	9,27%	3,83%	5,61%

Källa: Väestöprojektio 1.1.2018-2014, Kaupunkitutkimus, 6/2018

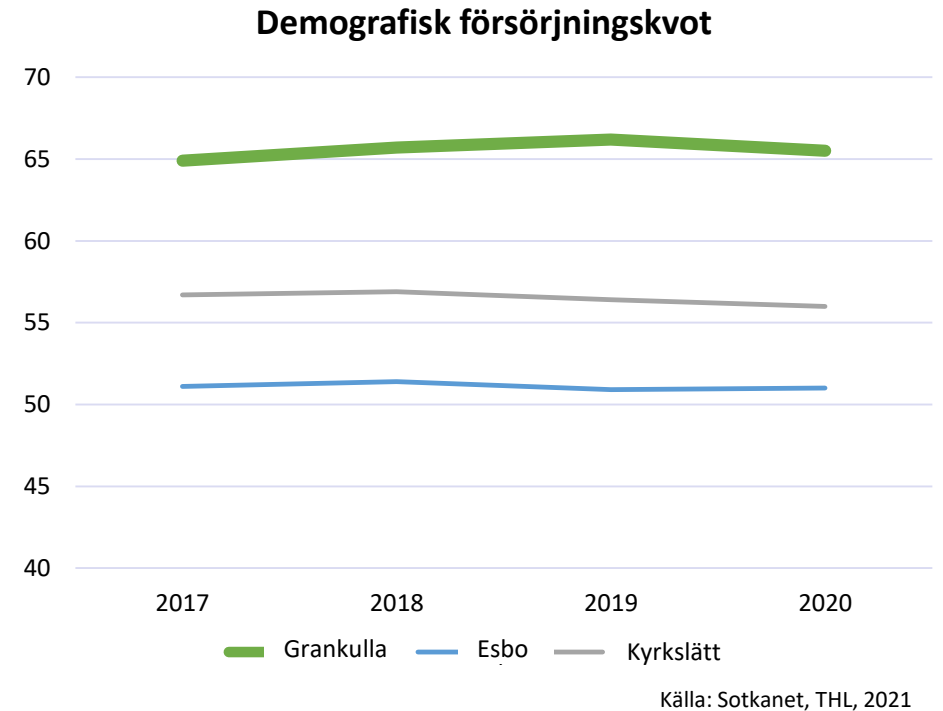
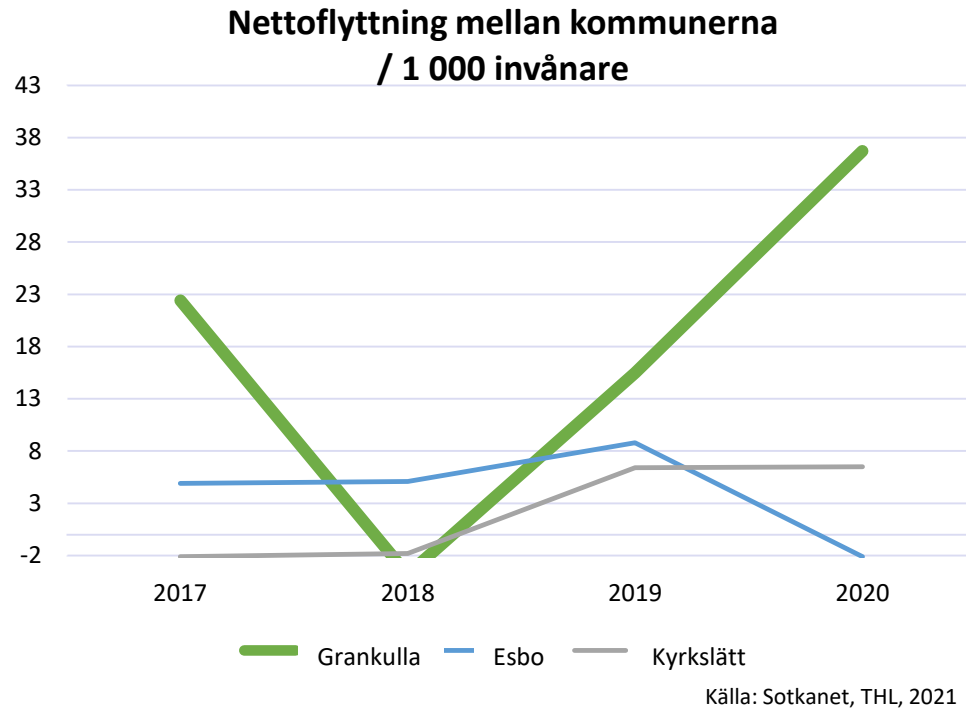
Befolkningstäthet, invånare/km²



■ Grankulla ■ Esbo ■ Kyrklätt

- Grankullas invånarantal den 31.12.2020 var 10 178 invånare. Ökningen under året var 381 personer (3,7 %). Under fem år har förändringen varit 692 invånare (7,3 %). År 2020 föddes 51 barn i Grankulla, och antalet personer som dog var 83. Nativiteten har ökat de senaste åren, år 2021 föddes 112 barn och år 2022 är prognosen 90–95 barn.
- Under åren 2019–2021 har Grankulla haft nettoinflyttning. År 2018 hade staden nettoutflyttning, dvs. antalet invånare som flyttade bort från Grankulla överskred antalet nya invånare som flyttade in.
- År 2020 överskred Grankulla gränsen 10 000 invånare: **9797 (2019), 10 178 (2020) och år 2021 hade Grankulla 10 396 invånare.**

Befolkningen i Grankulla



- Den demografiska försörjningskvoten visar hur många personer under 15 år och 65 år fyllda det finns per 100 personer i arbetsför ålder (15–64 år). Ju större antal barn och/eller pensionärer, desto högre är försörjningskvoten. I Grankulla är 22 % av invånarna över 65 år men på motsvarande sätt är även andelen barn och unga betydande. Grankulla hör tillsammans med Esbo och Kyrkslätt till de växande kommunerna inom Västra Nylands välfärdsområde.

Levande tvåspråkighet och växande internationalism

Nationalitet	2014	2015	2016	2017	2018	2019	2020
Estland	110	90	92	93	107	111	103
Demokratiska republiken Kongo	..	16	27	29	29	32	31
Ryssland	20	26	26	23	25	29	31
Sverige	21	24	25	26	26	26	28
Storbritannien	18	19	21	27	27	26	26
Kina	15	17	17	20	29	46	50
Iran	15	19	16	13	14	16	13
Afghanistan	15	23	32	39	41
Tyskland	10	12	14	13	13	12	15
Danmark	12	11	12	12
Norge	10	10
Nederländerna	..	11	12	13	14	14	14
Irak	11	11	24	25	24
USA
Syrien	11	15	31	39
Indien	11
Övriga nationaliteter	176	180	154	155	169	165	182
Totalt	397	425	442	469	524	582	618

Bland Grankullas särdrag märks en stor andel svenskspråkiga jämfört med de kringliggande kommunerna

- Under åren 2017–2020 har andelen svenskspråkiga invånare sjunkit en aning. År 2020 hade 31,6 % av befolkningen svenska som modersmål och 60,3 % finska.
- Procentandelen personer som har andra språk som modersmål har ökat. År 2020 utgjorde de 8,1 % av befolkningen jämfört med 6,8 % år 2017.

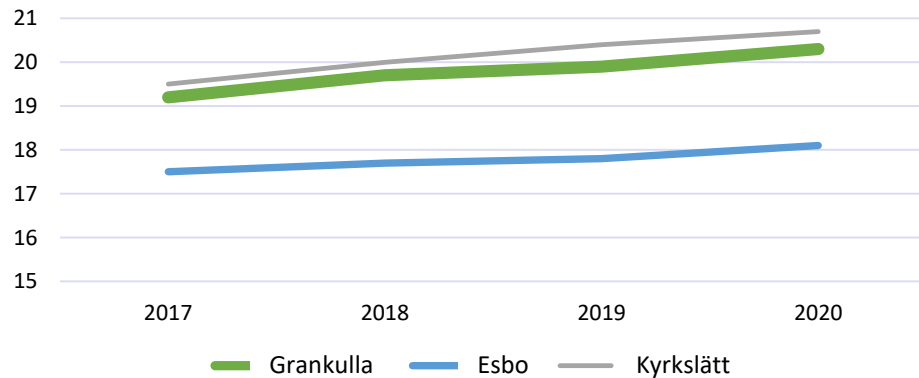
Andelen utlänningar har ökat

- Vid utgången av 2020 bodde 618 utländska medborgare i Grankulla, motsvarande 6,1 % av befolkningen.
- Andelen utlänningar i befolkningen har också ökat, för år 2016 var andelen 4,3 %.

Källa: Statistikcentralen, 2021

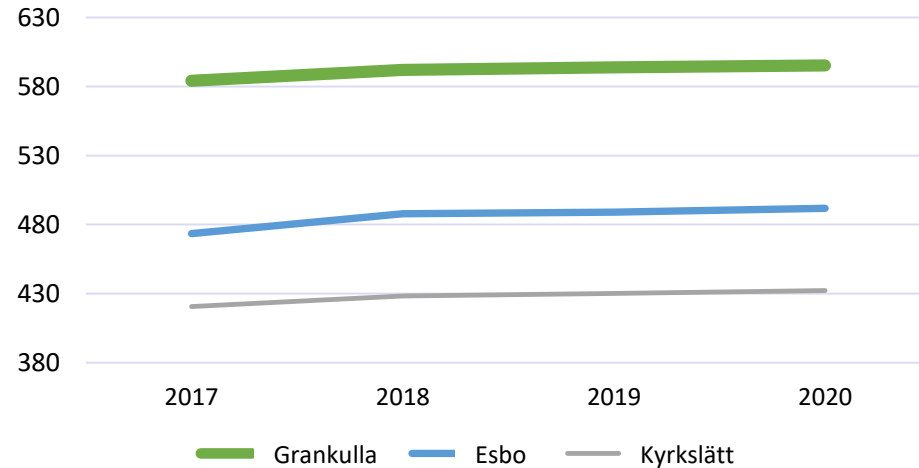
Utbildad och frisk befolkning

Personer som är berättigade till specialersättning för läkemedel, % av befolkningen



Källa: Sotkanet, THL, 2021

Utbildningsnivån



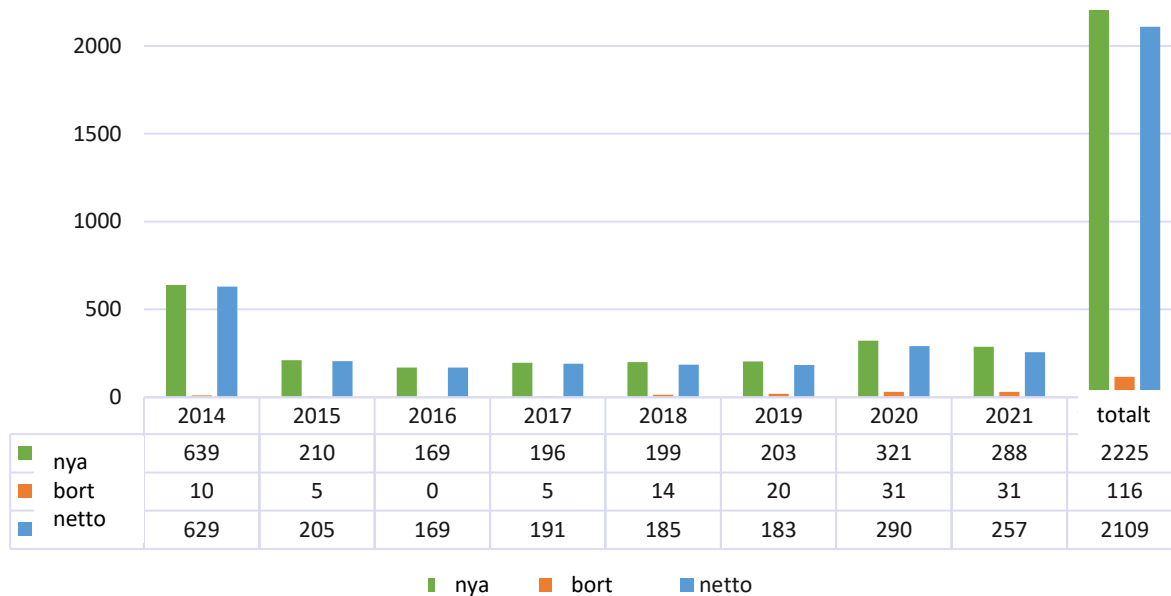
Källa: Sotkanet, THL, 2021

2017	Grankulla	Esbo	Kyrklätt
FPA:s dödlighetsindex, åldersstandardiserat	81,3	84,8	96,4
FPA:s sjuklighetsindex, åldersstandardiserat	69	76,1	83,8
FPA:s arbetslöshetsindex, åldersstandardiserat	49,1	57,3	63,7

- Indikatorn mäter befolkningens utbildningsnivå enligt den genomsnittliga längden per person gällande den högsta utbildning som avlagts efter grundnivån. Examina klassas enligt den högsta senaste yrkesexamen som personen har avlagt. Invånarna i Grankulla har utbildat sig i genomsnitt nästan sex år efter grundskolan. Inga stora förändringar har skett under observationsperioden.
- Av över 20-åriga Grankullabor har 23 % mellanstadieutbildning och 59 % högskoleutbildning.

Valfrihet

Val av vårdenhet inom primärvården, Grankulla



Källa: Stadens egen statistik, 2021

Primärvården

- Efterfrågan på tjänsten påverkas förutom av invånarantalet även av rätten att välja enhet inom primärvården, vilket innebär över 20 nya klienter i Grankulla varje månad under de senaste åren. Från år 2014 har totalt 2 225 klienter från andra kommuner bytt till Grankulla hälsostation, nettoökningen är 2 109 personer.

Elevantal i skolorna 2021	Hemkommun Grankulla	Annan hemkommun	Tot.
Mäntymäen koulu (1-6)	459	23	482
Kasavuoren koulu (7-9)	216	137	353
Kauniaisten lukio	55	371	426
Finskspråkiga skolor tot.	730	531	1261
Granhultsskolan (1-6)	314	27	341
Hagelstamska skolan (7-9)	197	136	333
Gymnasiet Grankulla samskola	115	199	314
Svenskspråkiga skolor tot.	626	362	988

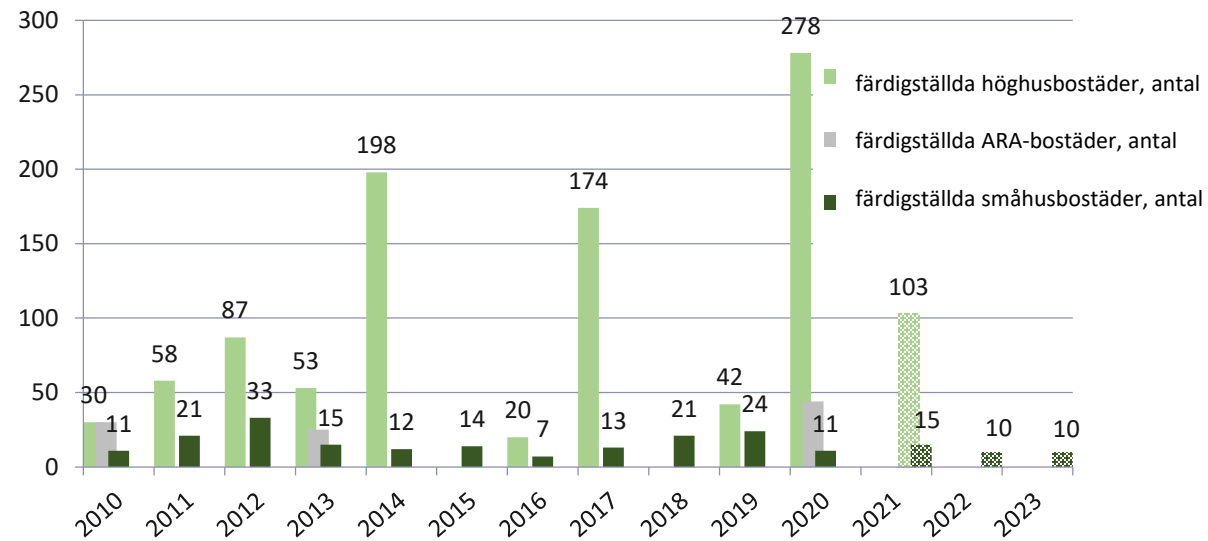
Källa: Stadens egen statistik, 2021

Skolelever och studerande

- Antalet elever och studerande från den grundläggande utbildningen och gymnasiet som omfattas av elevvården är totalt 2 249. Av dessa har 893 studerande en annan hemkommun än Grankulla, men de omfattas ändå av skolhälsovården i Grankulla.
- Inom elevvården finns dessutom 500 studerande på andra stadiet

Boende

Bostadsproduktion, Grankulla 2010–2023



Källa: Stadens egen statistik, 2021

- MBT-avtalet undertecknades och målen för bostadsproduktion som ingår i den fastställdes 6/2016 för perioden 2020–2023. Efter det inleddes uppdateringen av bostadsprogrammet. Målet för Grankulla är att färdigställa 320 bostäder under avtalsperioden. Av dessa ska 30 % vara ARA-bostäder.
- Under den pågående fyraårsperioden har Grankulla nått cirka 90 % av de mål som ställts upp för bostadsproduktion vad gäller helhetsantalet, men staden ligger ännu under målet för ARA-produktionen.

Grankulla, nyckeltal 2021

Yta	6 km ²
Vattenområde	0,1 km ²
Detaljplanerat område	94 % av ytan
Rekreatiomsområden och skyddade områden	29 % av detaljplanerat område 190 m ² / invånare
Gång- och cykelvägar	ca 26 km
Gator och vägar som kommunen upprätthåller	ca 40 km

Källa: Stadens egen statistik, 2021

Nya bostäder 2017–2020

	Höghus- bostäder	Småhus- bostäder	ARA- bostäder	Totalt
2017	174	13	0	187
2018	0	21	0	21
2019	39	26	0	65
2020	278	11	44	289
Totalt	491	71	44	561

Källa: Stadens egen statistik, 2021

Boendemiljö, nöjdhet bland invånarna

Invånarna anser att staden är trygg

- 95 % av de som svarade på enkäten 2019 (2016: 92 %) anser att boendemiljön och staden är trygg.

I staden finns inte lämpliga bostäder för alla i olika skeden av livet

- De tredje lägsta nöjdhetspoängen i enkäten. Såsom i den förra enkäten är en tredjedel av de som svarat på enkäten inte nöjda.

Viktig kollektiv- och regionaltrafik fungerar

- Kommunikationerna motsvarar invånarnas förväntningar och jämfört med den förra enkäten har nöjdheten stigit mer än i genomsnitt.

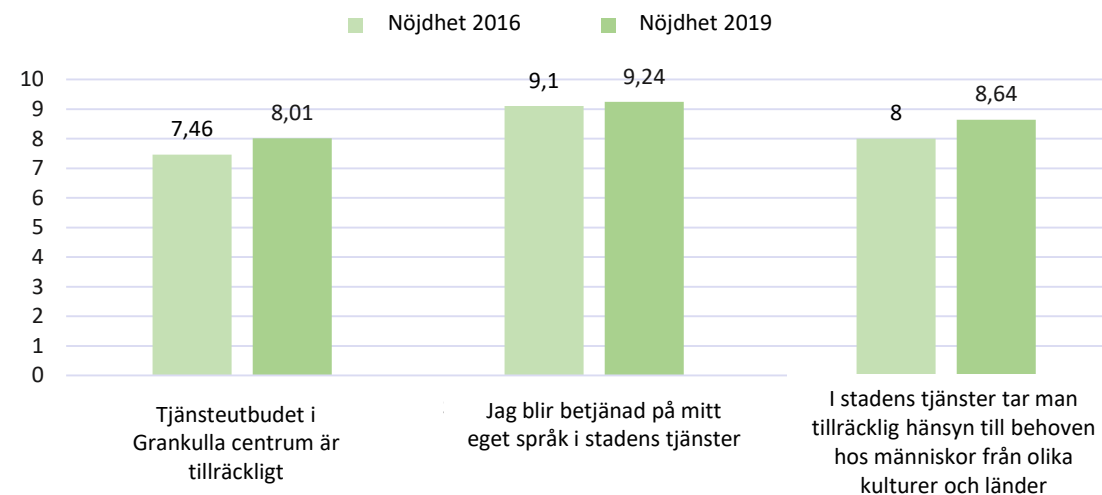
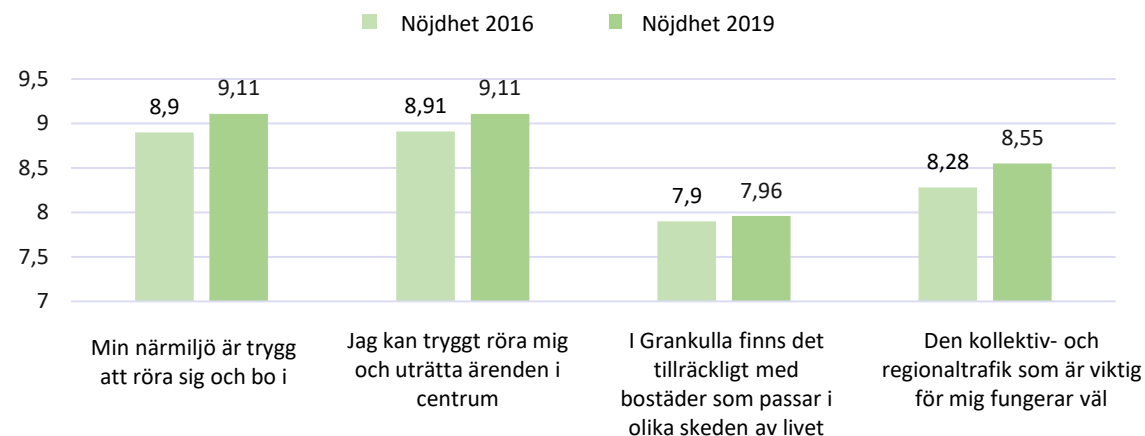
Tjänsterna i centrum har blivit bättre

- Nöjdheten har stigit tredje mest i enkäten. I den förra enkäten var hälften missnöjda med tjänsteutbudet, nu cirka en tredjedel.
- Lite nöjdare än andra invånargrupper var barnfamiljerna.

I staden får man sköta ärenden på sitt eget språk

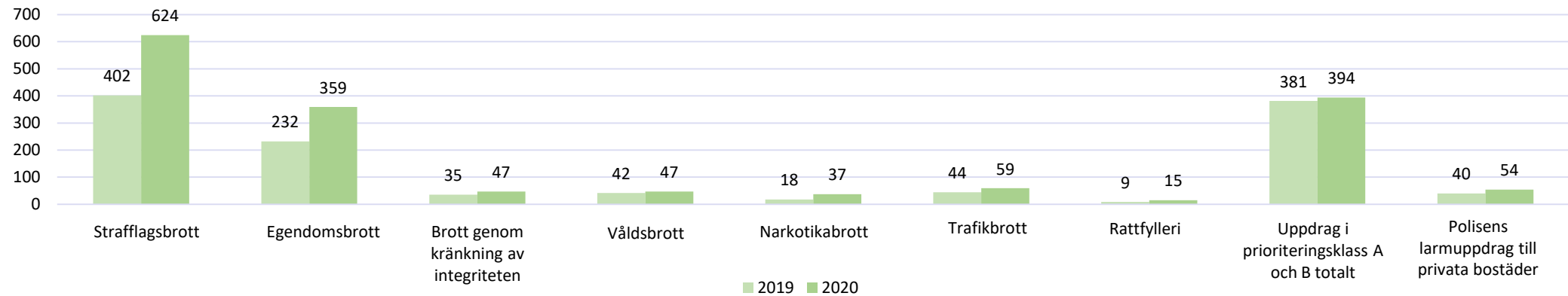
- Att bli betjänad på sitt eget modersmål fick 2019 det högsta betyget bland finskspråkiga, precis som år 2016.
- Nöjdheten ligger på medelnivå bland de svenskspråkiga.

Enkät om nöjdheten bland invånarna 2016 och 2019

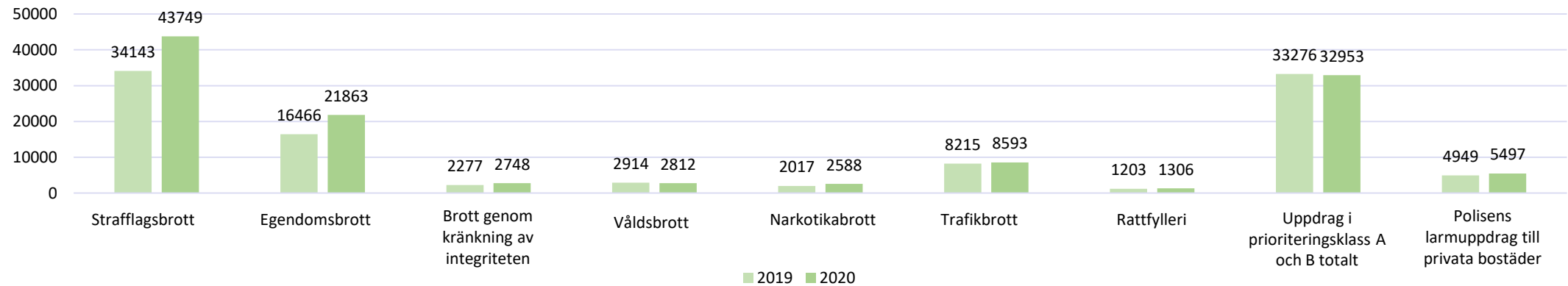


Trygghet

Polisanmälda brott, Grankulla 2019–2020



Polisanmälda brott, Västra Nyland 2019–2020



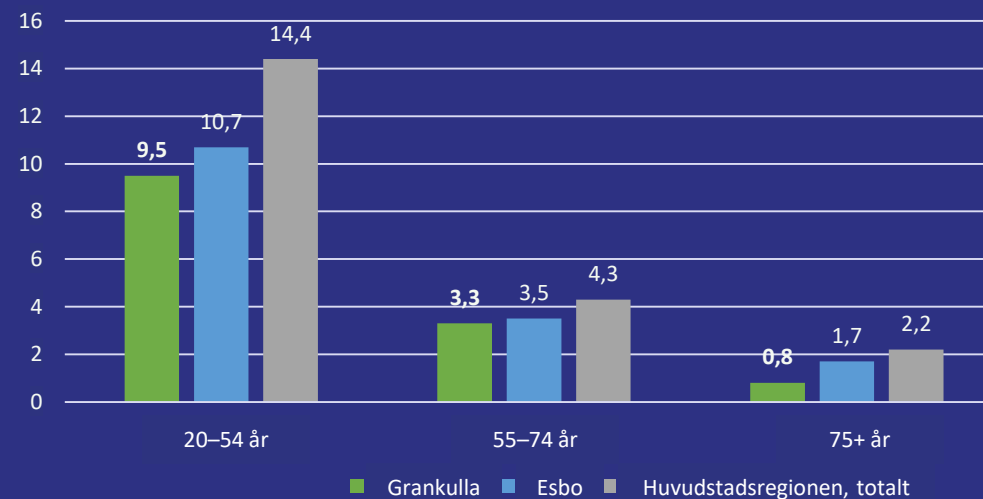
Källa: Polisens resultatinformationssystem, PolStat, 2021

Våld och hot

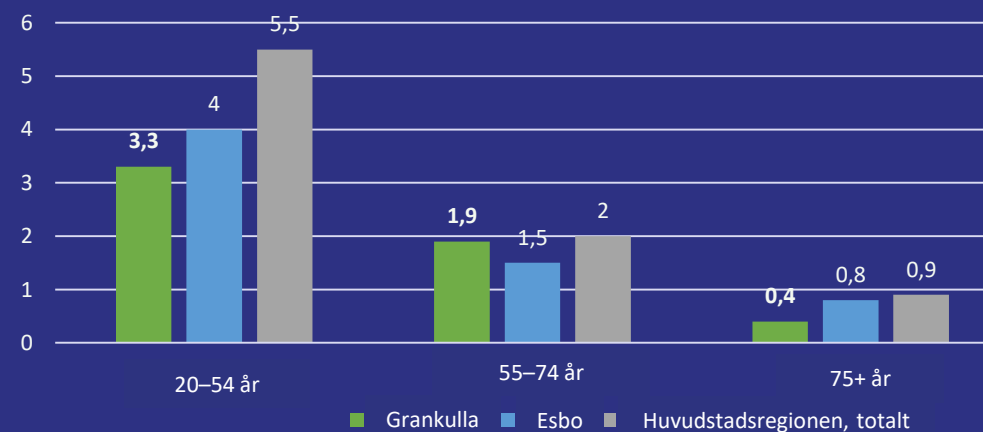
Huvudstadsregionens välfärdsrapport, 2021; FinSote, 2018, THL

- Grankullaborna upplever mindre våld och hot än invånarna i jämförelsekommunerna.
- Att bli utsatt för våld eller hot har allmänt blivit ovanligare i Grankulla 2018–2021. Tidigare meddelade 25 % att de blivit utsatta för våld eller hot, medan endast 9,5 % gjorde det våren 2021.
- År 2018 upplevde kvinnor i åldern 20–54 år mest hot och våld och minst över 75 år gamla.

Personer som blivit föremål för våld eller hot



Har upplevt fysiskt våld under de senaste 12 mån, % av åldersgruppen



Hållbar utveckling

Grankulla stad har som mål att vara en klimatneutral stad år 2035

- Stadsfullmäktige har sommaren 2020 godkänt stadens resurssmarta färdplan som styr staden och invånarna mot klimatneutralitet, globalt hållbar användning av naturresurser, bevarande av den biologiska mångfalden och övriga miljömässiga mål inom hållbar utveckling.
- År 2020 bestod miljöutsläppen i Grankulla (34 000 ton CO₂-ekv) till största delen av byggnaders uppvärmning (59 %), trafik (26,5 %) och el exkl. uppvärmning (11 %).
- Färdplanen och målsättningarna finns att läsa på webbplatsen <https://hiilineutraaligrani.fi/sv>.

HRM:s mobila mätstation för mätning av luftkvaliteten är placerad i Grankulla en gång per fem år

- I Grankulla centrum mättes under 2018 halterna av kväveoxid (NO och NO₂), inandningsbara partiklar (PM₁₀) och finpartiklar (PM_{2,5}). Mätningsstationen låg på södra sidan av Grankullavägen nära stadshuset.
- Kvävedioxidhalterna i Grankulla låg klart under gräns- och riktvärdena och följde mycket tydligt trafikrytmen.

Enligt strategienkäten (10/2021) är de viktigaste sätten att främja hållbar utveckling i Grankulla följande:

1. Servicen finns nära. Ett levande centrum - då behöver man inte åka längre bort för att handla och sköta ärenden. På gångavstånd.
2. Kollektivtrafiken måste vara smidig.
3. Gemenskap, delaktighet och så välfungerande lokala tjänster som möjligt.

Grankullaborna uppskattar närheten till naturen, välfungerande och tillgängliga tjänster, trygghet och gemenskap. Med långsiktigt arbete har vi säkerställt att gatorna och stadens allmänna områden erbjuder en välkött och grön anblick, så att stadens karaktär som trivsam villastad bevaras. Enligt undersökningar har grönområden och en vacker miljö en positiv inverkan på hälsa och välfärd, livskraft, positiva känslor och kreativitet.

3. Barn och unga

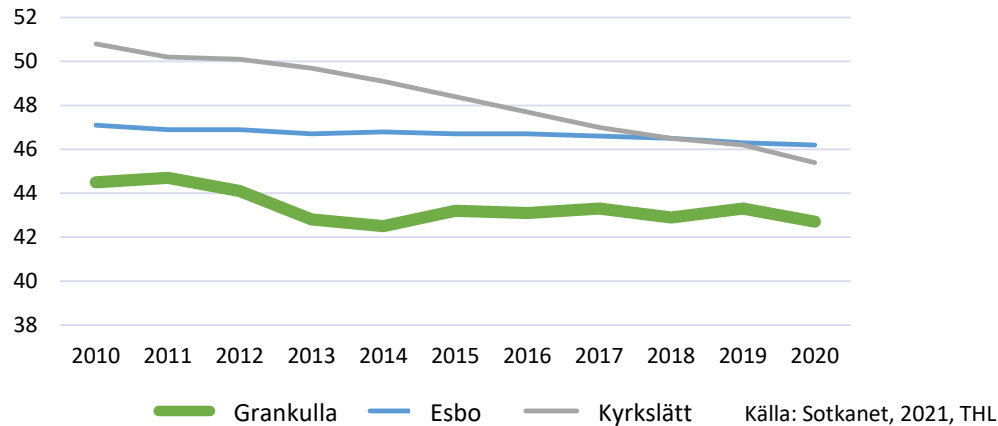


” Här bryr man sig om varandra och det skapar en bra stämning i hela samhället”

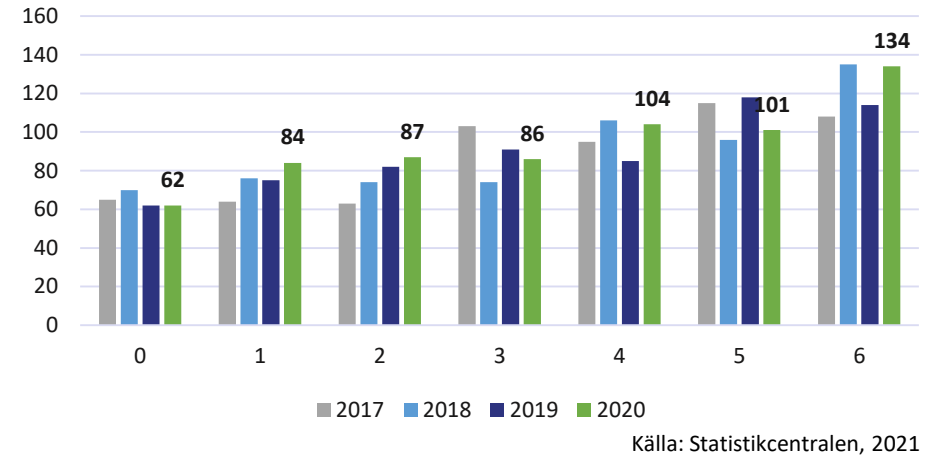
Källa: Kommentarer från kunder, Invånarenkäten, Intervox Reserch Oy, 2019

Barnfamiljer och deltagande i småbarnspedagogiken

Barnfamiljer, % av familjerna

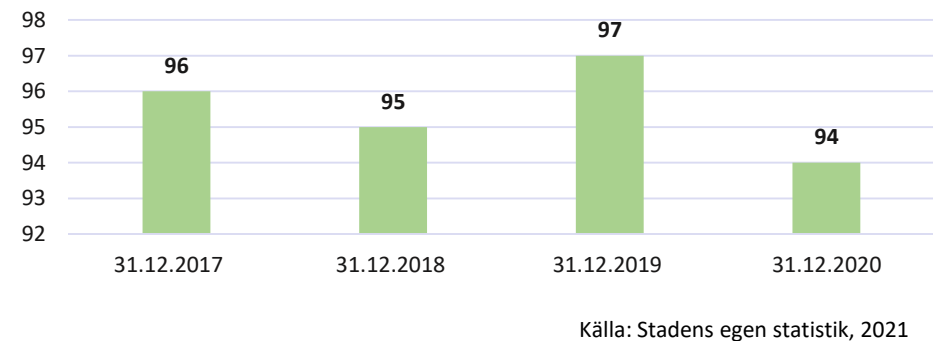


0–6-år, antal



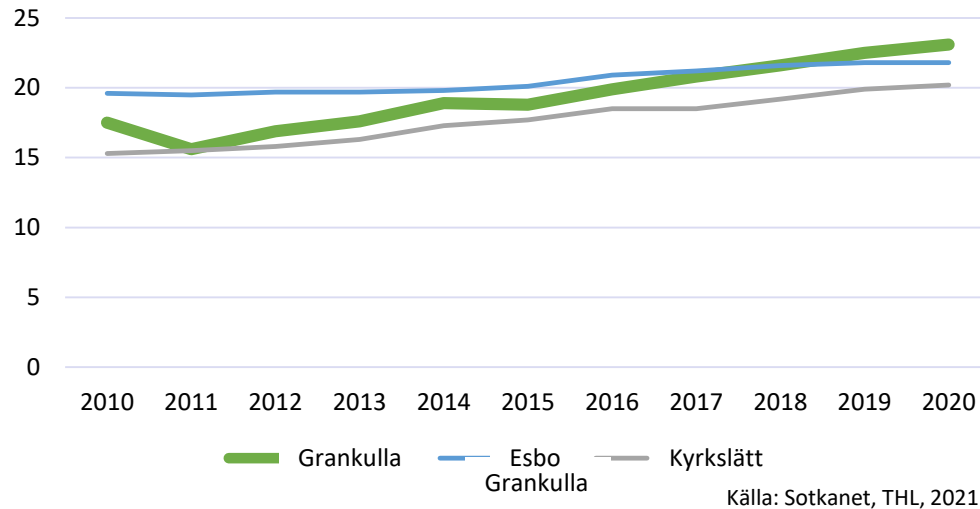
- I Grankulla är 43 % av alla familjer barnfamiljer (1 213 barnfamiljer).
- Barnen har alltid i hög grad deltagit i småbarnspedagogiken i Grankulla: 94 % av barn över 4 år deltog i småbarnspedagogiken 2020.
- 2020 fattade staden beslutet om att koncentrera den svenskspråkiga förskoleverksamheten till Granhultsskolan fr.o.m. år 2022 samt att renovera fastigheten Villa Anemone till småbarnspedagogikens förfogande.
- De tidigare köpavtalsenheterna fortsätter sin verksamhet som servicesedeldaghem.
- I kommunen har nya privata enheter inom småbarnspedagogiken grundats.
- Utvärderingen av småbarnspedagogiken har utvecklats i enlighet med anvisningarna från Nationella centret för utbildningsutvärdering (NCU). Covid-19 har påverkat i vilken grad barn över 4 år deltar i småbarnspedagogiken och på grund av epidemin har barnen kunnat stanna mer hemma år 2020.

Barn över 4 år som deltog i småbarnspedagogiken, %



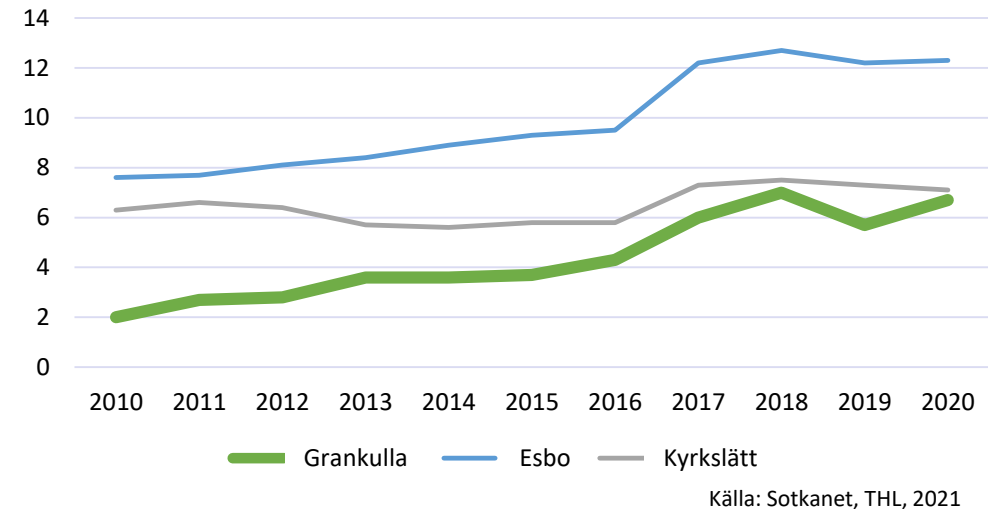
Barnfamiljer

Familjer med en förälder, % av barnfamiljer



- Antalet enföräldersfamiljer i proportion till alla barnfamiljer har ökat något under observationsperioden.
- År 2020 utgjorde enföräldersfamiljerna 23,1 procent (280 familjer) av alla barnfamiljer.

Barnfamiljer som har fått utkomststöd, % av barnfamiljer



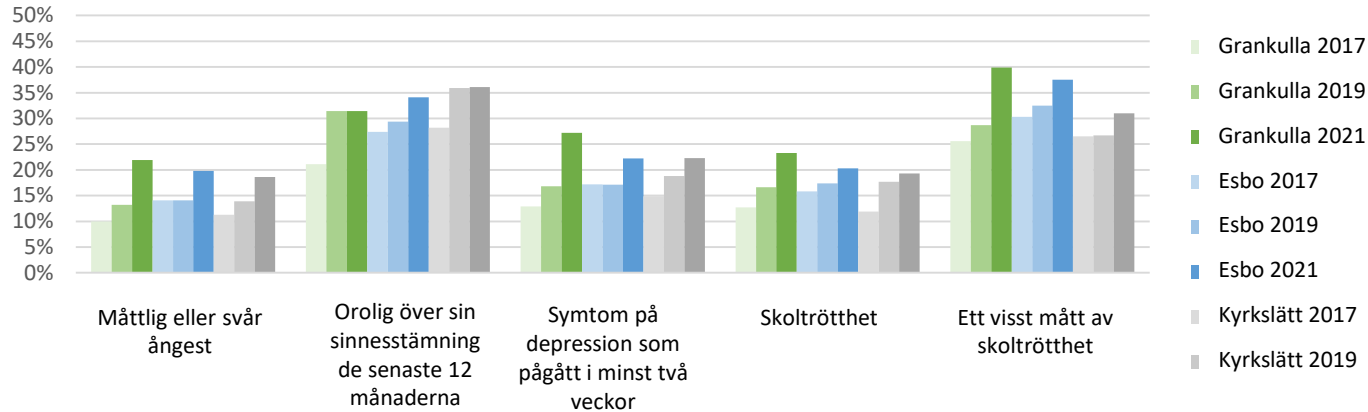
- Också andelen barnfamiljer i Grankulla som får utkomststöd har ökat under observationsperioden.
- År 2015 fick 3,7 % av barnfamiljerna utkomststöd, när motsvarande siffra var 6,7 % (81 barnfamiljer) år 2020. Andelen har ökat med 3 procentenheter sedan 2015. Andelen är ändå liten jämfört med grannkommunerna.

**Låginkomsttagare år 2020: 5,3 % av familjerna. Låginkomsttagare bland barnfamiljer år 2020: 6 % (137 barn).
12 % av den vuxna befolkningen har bantat ned sina mat- och läkemedelskostnader samt gjort avkall på läkarbesök.**

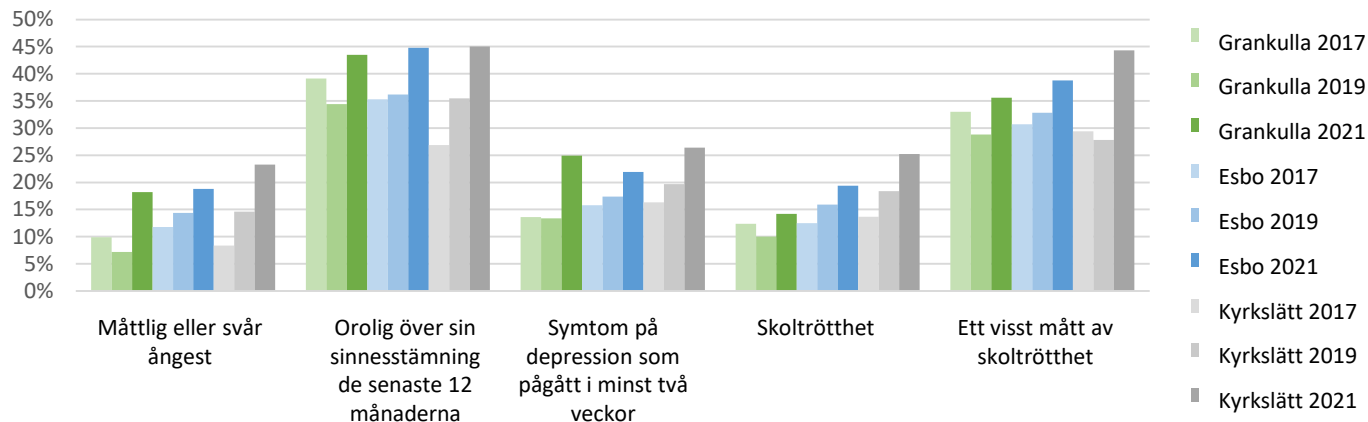
Psykisk hälsa

Skolhälsoenkäten
2021

Psykiska hälsa i åk 7–9



Psykisk hälsa bland gymnasister

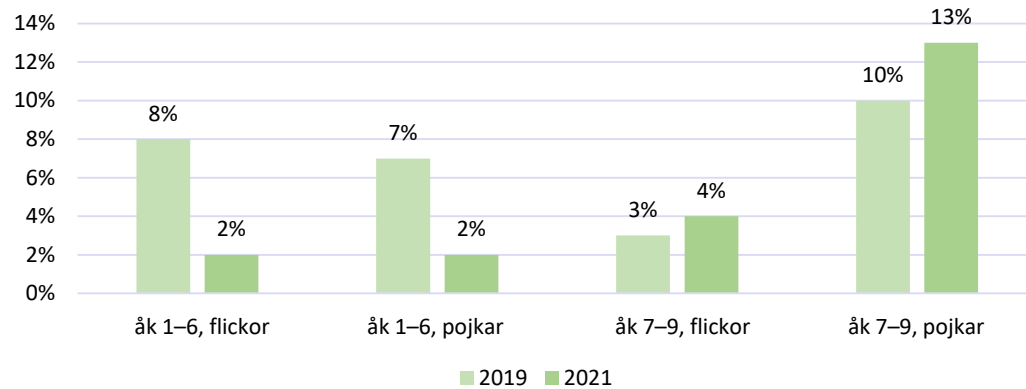


- Skoltröttheten och den psykiska hälsan har huvudsakligen gått mot det sämre från år 2017 när det gäller flickor i högstadiet i Grankulla.
- För studerande i gymnasiet ser situationen bättre ut i Grankulla än i jämförelsekommunerna. Men alla indikatorer för psykisk hälsa och skoltrötthet som finns med i presentationen har blivit sämre sedan 2019.
- I gymnasiet väcker särskilt flickornas psykiska hälsa och skoltrötthet oro.

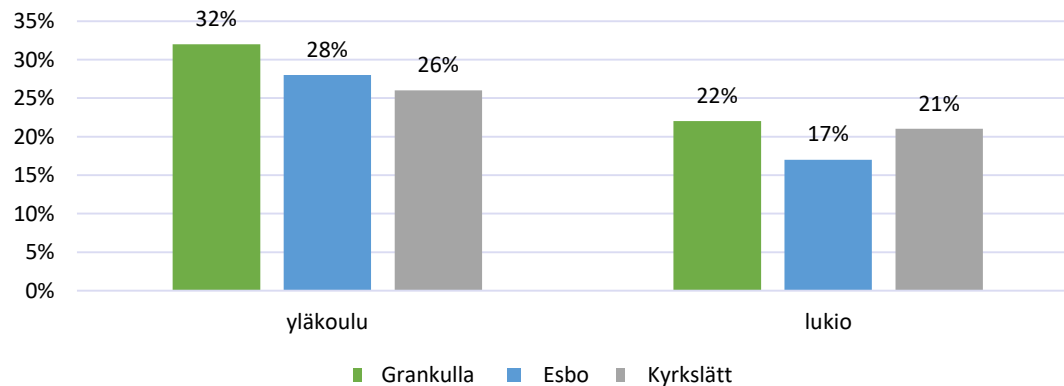
Mobbning

Skolhälsoenkäten
2021

Mobbad i skolan minst en gång i veckan, %

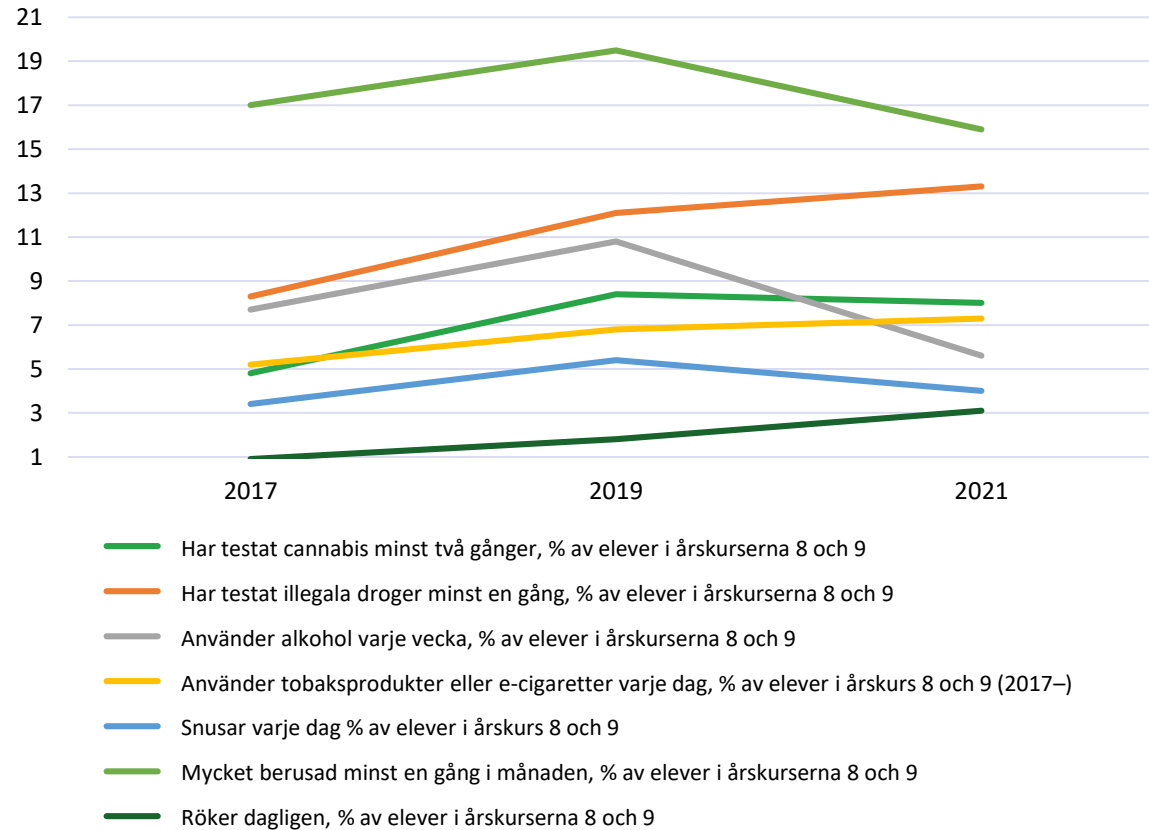


Har upplevt diskriminering i skolan eller på fritiden, %



- Mobbning i årskurserna 1–6 har tydligt minskat i Grankulla sedan 2017 och det förekommer klart mindre mobbning än i jämförelsekommunerna. Pojkarna har i mindre grad deltagit i mobbning och en större del av flickorna meddelar att de inte blivit mobbade alls under läsåret.
- I Grankulla har eleverna i årskurserna 7–9 i lite högre grad än eleverna i jämförelsekommunerna blivit mobbade en gång i veckan och deltagit i mobbning minst en gång i veckan.
- Mobbningen har ökat i årskurserna 7–9 särskilt bland pojkar.
- En tredjedel av eleverna i årskurserna 7–9 och en femtedel av gymnasisterna har varit med om diskriminering i skolan eller på fritiden.

Missbruk, årskurserna 7–9



Källa: Sotkanet, 2021, THL

- I Grankulla är för första gången sedan år 2013 andelen pojkar i årskurserna 7–9 som inte använder alkohol större än andelen flickor. Andelen nyktra flickor (51 %) har sjunkit, men andelen nyktra pojkar (57 %) har stigit. Sedan 2019 har alkoholbruket varje vecka minskat bland pojkarna och de är mer sällan berusade varje månad, bland flickorna har nivån hållits nästan konstant.
- Ungdomar i Grankulla förhåller sig mer positiva till tobaksprodukter, alkohol och droger än ungdomar i jämförelsekommunerna. En större del godkänner att jämnåriga röker cannabis eller tobak, använder e-cigarett, snusar eller dricker alkohol.
- Att testa cannabis har ökat bland flickor samtidigt som det minskat bland pojkar. Bland flickor är ökningen till och med 7 procentenheter från 2017 till 2021.
- Elever i årskurserna 7–9 skaffar också oftare alkohol i den egna familjekretsen (57 %) och de uppskattar att det är lättare att skaffa droger på hemorten än i jämförelsekommunerna.

Missbruk, gymnasiet



Källa: Sotkanet, 2021, THL

- Bland gymnasisterna minskar alkoholbruket. Nykterheten bland flickor och pojkar har under flera år ökat även om alkoholbruk varje vecka stigit bland flickorna från 2019 till 2021.
- Gymnasisterna röker och snusar däremot mycket lite och det fortsätter att minska varje år.
- Flickor i gymnasiet har börjat testa cannabis mer än tidigare år. Bland pojkar testar allt färre cannabis. Från år 2017 till år 2021 har testandet av illegala droger ökat med 4 procentenheter och de som testat cannabis minst två gånger är 6 procentenheter fler år 2021 än 2017.
- Gymnasisterna skaffar också oftare alkohol i familjekretsen (42 %) än i jämförelsekommunerna. Precis som eleverna i årskurserna 7–9 uppskattar gymnasisterna också att det är lätt att skaffa droger på hemorten.

Skolor och daghem, invånarnöjdhet 2016 och 2019

Småbarnspedagogiken

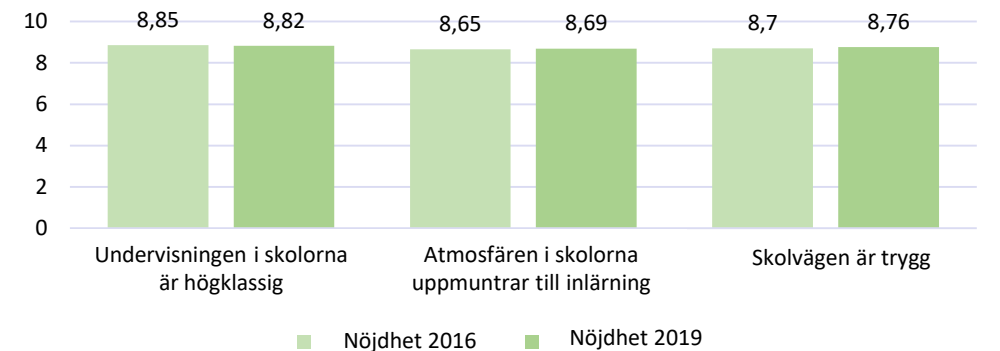
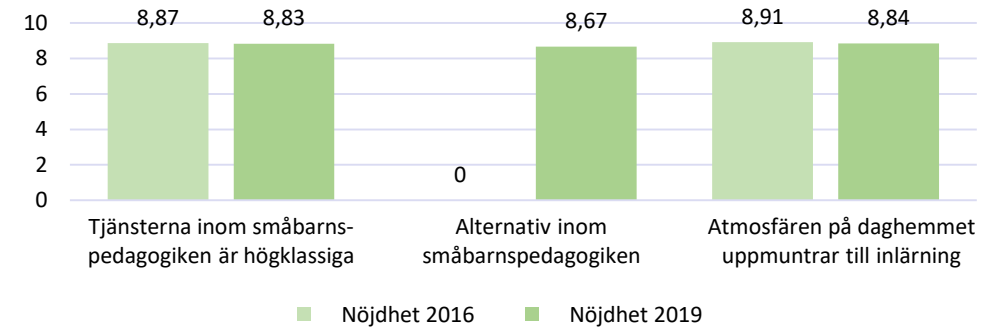
- I enkäten år 2019 är nöjdheten med tjänsterna inom småbarnspedagogiken och stämningen på daghemmen precis som i undersökningen 2016 bland tio i topp.
- Nöjdheten motsvarar också väl de förväntningar som barnfamiljer har på tjänsterna.
- Finsk- och svenskspråkiga är nästa lika nöjda med småbarnspedagogiken.
- Invånarna upplever att det finns tillräckligt med alternativ inom småbarnspedagogiken.

Undervisning

- Kvaliteten på undervisningen motsvarar de höga förväntningarna som ställs på den, såsom även i den förra enkäten.
- Nöjdheten med skolatmosfären och tryggheten under skolvägen har hållits på en bra nivå och därmed är skillnaden mellan viktighets- och nöjdhetspoängen mindre än i genomsnitt..
- Finsk- och svenskspråkiga är nästa lika nöjda med undervisningen.

Högklassiga och jämlika grundläggande tjänster, såsom småbarnspedagogik och skolor är avgörande faktorer i att förebygga ojämlikhet och marginalisering.

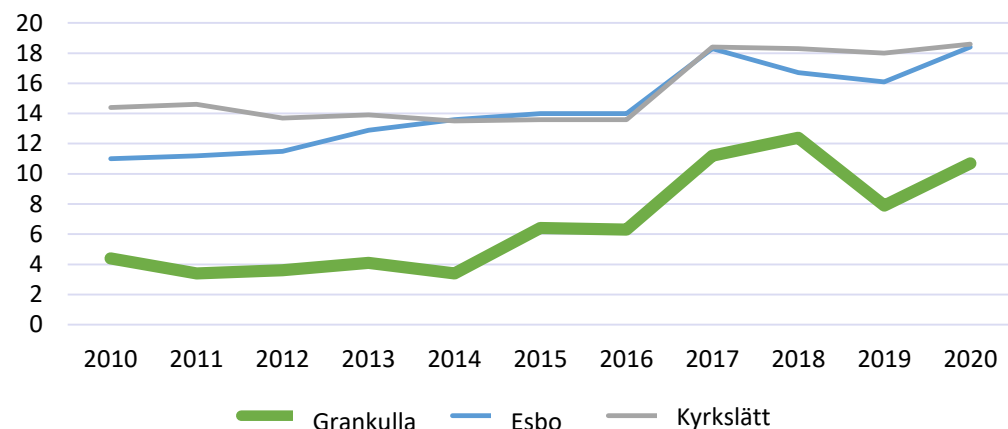
Invånarnöjdhet 2016 och 2019



Källa: Invånarenkäten, Intervox Reserch Oy, 2019

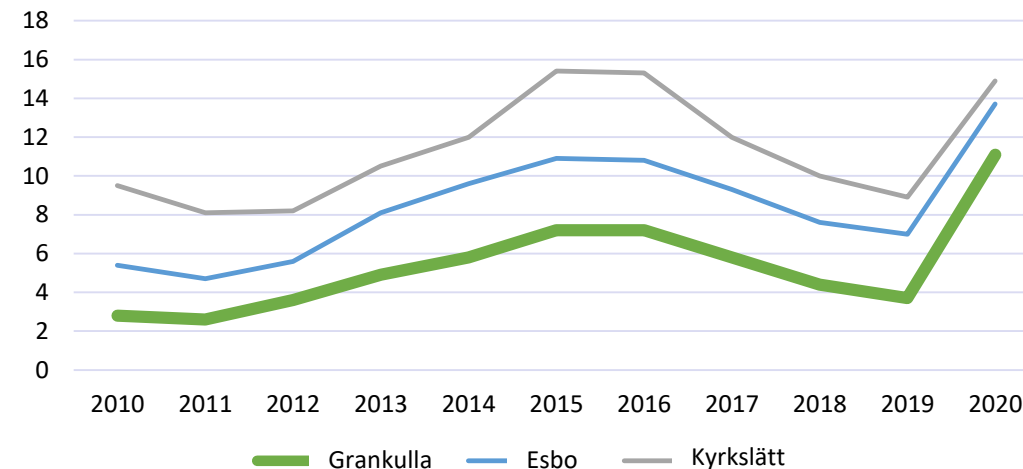
Ungdomsgarantimodellen

18–24 år gamla som har fått utkomststöd,
% av befolkningen i motsvarande ålder



Lähde: Sotkanet, 2021, THL

Ungdomsarbetslöshet,
% av 18–24-årig arbetskraft



Källa: Sotkanet, 2021, THL

- Före pandemitiden såg situationen mycket bra ut för målet med 0 % ungdomsarbetslöshet, eftersom TE-tjänsterna endast hade 5 ungdomar på sina listor i slutet av 2019.
- Den här situationen ändrades radikalt då pandemin började. Pandemitiden har i enlighet med undersökningar påverkat ungdomars välmående i stor omfattning. Den här utvecklingen syns även i antalet arbetslösa under 25 år gamla Grankullabor, som TE-tjänsterna har vetskap om.
- Det här berättar ändå inte hela sanningen om situationen bland marginaliserade ungdomar eller ungdomar som har en risk att bli marginaliserade. Den gruppen som det uppsökande ungdomsarbetet nämligen i första hand har kontakt med, är de unga som inte ens syns på TE-tjänsternas kundlistor. Det är omöjligt att veta hur många dessa ungdomar är, men målsättningen är att hitta dem och få dem att använda tjänsterna.
- Arbetet i enlighet med ungdomsgarantimodellen har pågått i många år som ett samarbete mellan socialtjänsterna och det uppsökande ungdomsarbetet. Vi önskar att den här formen av samarbete som vi har fastställt att är bra även får fortsätta i framtiden, för ungdomars välmående borde nu prioriteras.

4. Personer i arbetsför ålder

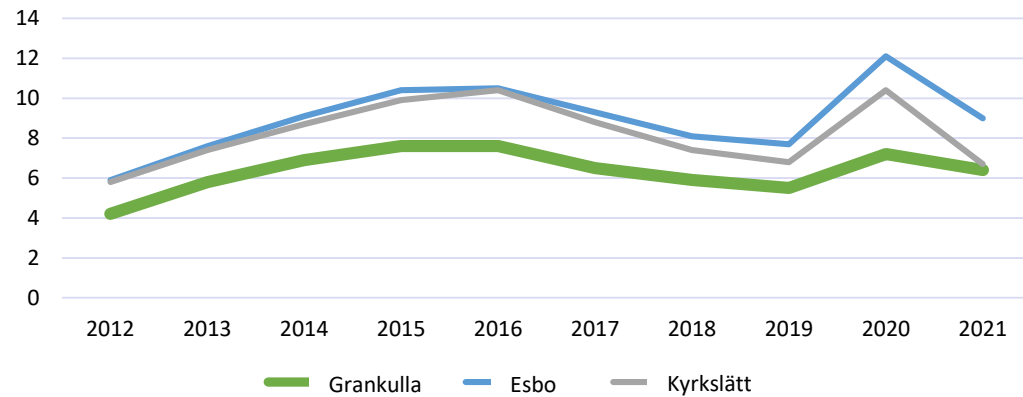
“Overall a beautiful and peaceful place to live! :)”

Källa: Kommentarer från kunder, Invånarenkäten, Intervox Reserch Oy, 2019



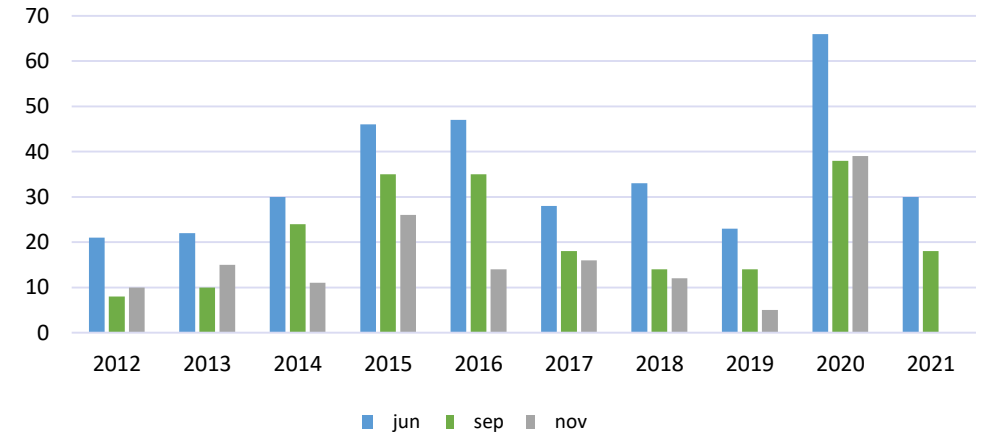
Arbetslösa, antal och procentandel av totala arbetskraften

Arbetslösa, % av totala arbetskraften



Källa: Arbets- och näringsministeriet/Arbetsförmedlingsstatistiken, kub 1280 och 1207

Arbetslösa under 25 år i Grankulla, antal



Källa: Arbets- och näringsministeriet/Arbetsförmedlingsstatistiken, kub 1280 och 1207

Mängden arbetslösa och andelen arbetslösa arbetssökande, antal och % av arbetskraften, Grankulla

	2012	2013	2014	2015	2016	2017	2018	2019	2020	2021
antal	160	225	272	310	327	278	251	245	324	284
%	4,2	5,8	6,9	7,6	7,6	6,5	5,9	5,5	7,2	6,4

Källa: Arbets- och näringsministeriet/Arbetsförmedlingsstatistiken, kub 1280 och 1207; NTM-centralen, 2021; Sotkanet, 2021, THL


Arbetslösheten bland ungdomar var rekordlåg i november 2019 men till följd av coronapandemin var den rekordhög i juni 2020.

Källa: NTM-centralen

Integrationsfrämjande

Inflyttade som är inom integrationstjänsterna, antal	2015	2016	2017	2018	2019	2020
Kvotflyktingar	10	10	13	0	0	0
Asylsökande/ på egen hand flyttade	6	26	7	12	31	65
Inflyttade genom familjeåterförening	0	2	2	12	6	4
Totalt	16	38	22	25	37	69

- Det fanns 69 personer som år 2017 omfattades av statens kalkylmässiga ersättningar (ersättningsperioden är 4 år för kvotflyktingar och 3 år för asylsökande). Efter det här har Grankulla inte erbjudits den årliga kvoten på 10 flyktingar som staden i enlighet med avtalet med NMT-centralen ska integrera.
- Antalet invandrare som flyttar till Grankulla efter en integrationsperiod någon annanstans i Finland är växande. Det handlar om ca 10–20 personer om året. På egen hand flyttade till och med **65 personer år 2020** till Grankulla.
- Grankulla har goda förutsättningar att stödja integrationen av barnfamiljer och ungdomar på båda inhemska språken. En förberedande klass för ungdomar med invandrabakgrund grundades i Mäntymäen koulu redan år 2015.



Boken *Yhdessä kotouttaen* ('Integration tillsammans') är ett resultat av det gemensamma projektet mellan Grankulla och Kyrkslätt (2017–2020).

- Integration av flyktingar och aktivt invånarskap
- Personalen vet hur de ska bemöta flyktingar
- Samarbete med organisationer
- Under projektet åren 2017–2020 utvecklades personalens kunskaper i att känna igen invandrarnas behov i stadens tjänster. Därtill bildades en sektorsövergripande samarbetsgrupp (social- och hälsovården, bildningen) för att främja integrationen av invandrare.
- Församlingen, Grani Närhjälp's frivilliga och socialtjänsterna erbjuder sina tjänster till invandrare i Villa Breda som Vardagsrumsverksamhet och öppen mottagning. På grund av coronarestriktionerna har kontinuiteten i verksamheten ändå varit haltande fr.o.m. 2020.

5. Äldre människor

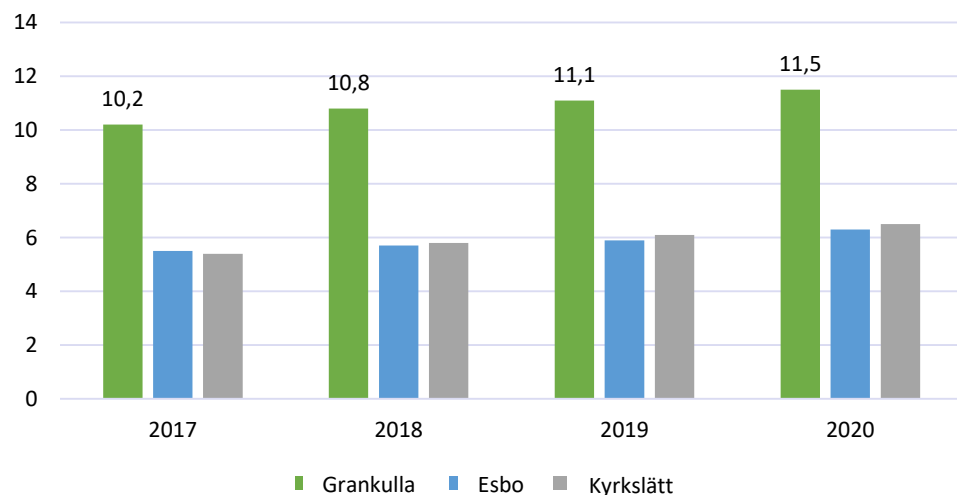


”Äldre människor klarar sig här”

Källa: Kommentarer från kunder, Invånarenkäten, Intervox Reserch Oy, 2019

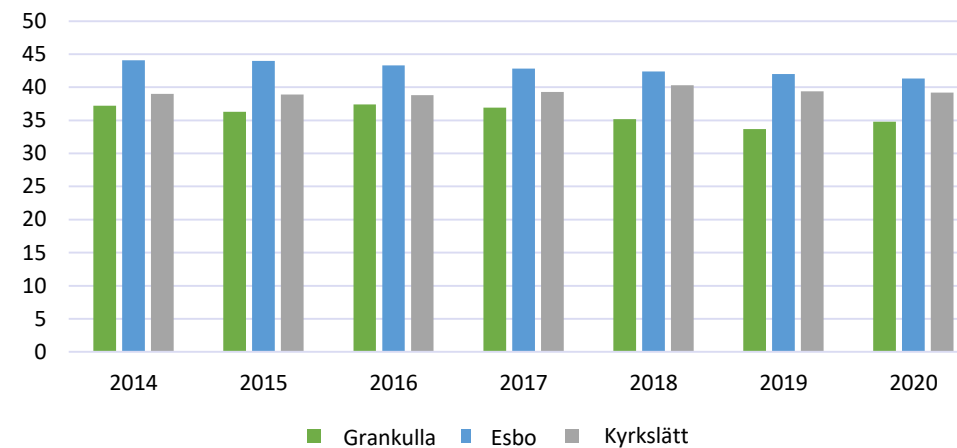
Befolkningen i Grankulla, över 75 år

Över 75 år, % av befolkningen



Källa: Sotkanet, 2021, THL

Ensamboende över 75 år, % av befolkningen i motsvarande ålder som bor i bostad

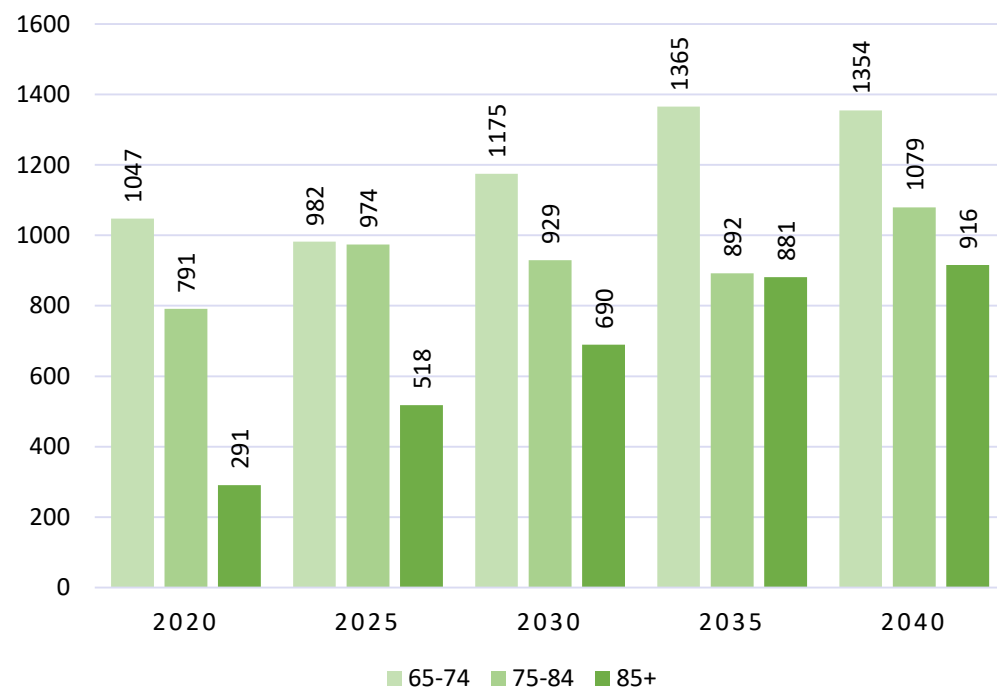


Källa: Sotkanet, 2021, THL

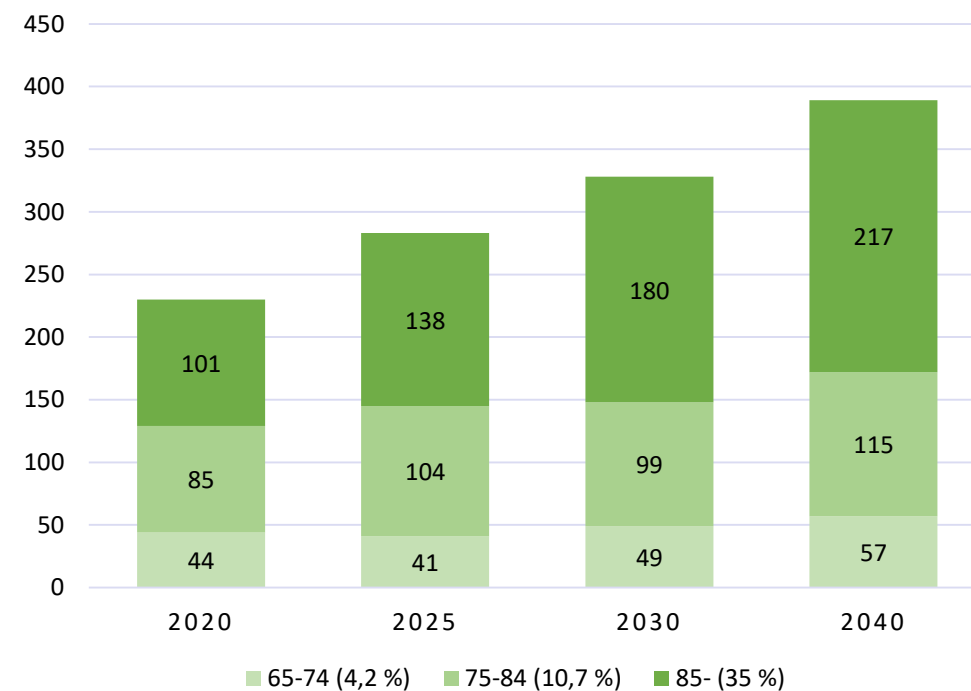
*Andelen invånare över 75 år har fortsatt att växa.
Grankulla har även en proportionellt sett större andel åldrande invånare än jämförelsekommunerna.*

Andelen äldre människor i Grankulla 2020–2040

Över 65 år gamla enligt åldersgrupp 2020–2040, Grankulla



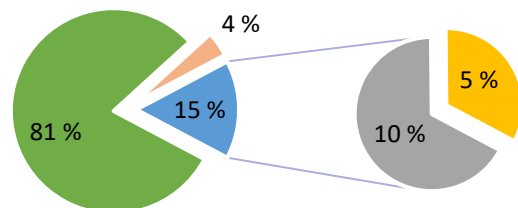
Antalet personer med svår eller medelsvår demens i Grankulla 2020–2040 utgående från prevalens (inom parentes)



Källa: Väestöprojektio, Kaupunkitutkimus 6/2018

Servicestruktur och funktionsförmågan hos de äldre

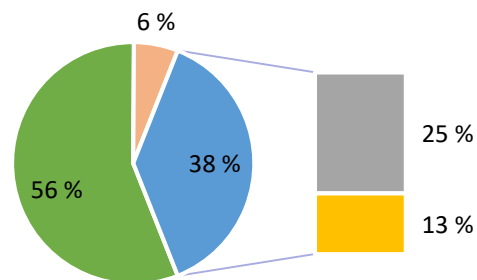
75+, % av befolkningen i motsvarande ålder utifrån servicebehovet 2020



- Bor hemma, får inte stöd eller service regelbundet
- Personer med närståendevårdare
- Personer som får hemtjänst regelbundet, situation 30.11
- Klienter på boende med heldygnssomsorg 31.12

Källa: Sotkanet, 2021, THL

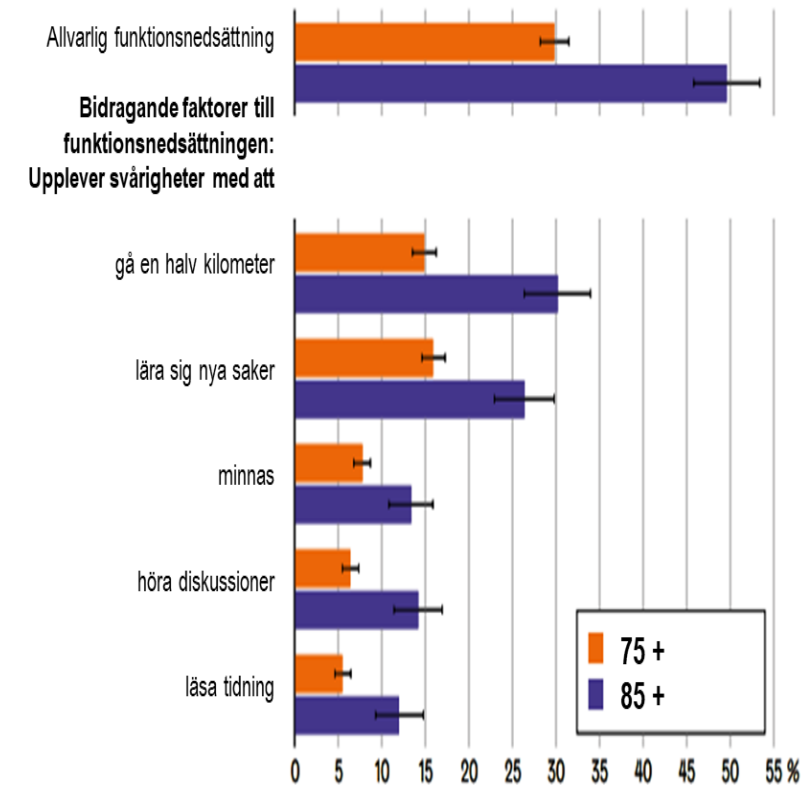
85+, % av befolkningen i motsvarande ålder utifrån servicebehovet 2020



- Bor hemma, får inte stöd eller service regelbundet
- Personer med närståendevårdare
- Personer som får hemtjänst regelbundet, situation 30.11
- Klienter på boende med heldygnssomsorg 31.12

Källa: Sotkanet, 2021, THL

Graf 3.5 Andelen människor med funktionsnedsättning och bidragande faktorer (%) av alla 75+ och 85+ i hela huvudstadsregionen



Källa: Huvudstadsregionens välfärdsrapport 2021

6. Den vuxna befolkningen, välfärd



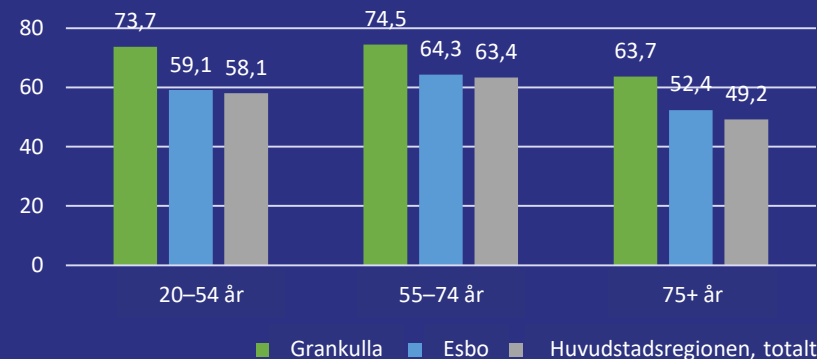
Livskvalitet och lycka

Huvudstadsregionens välfärdsrapport, 2021; FinSote, 2018, THL

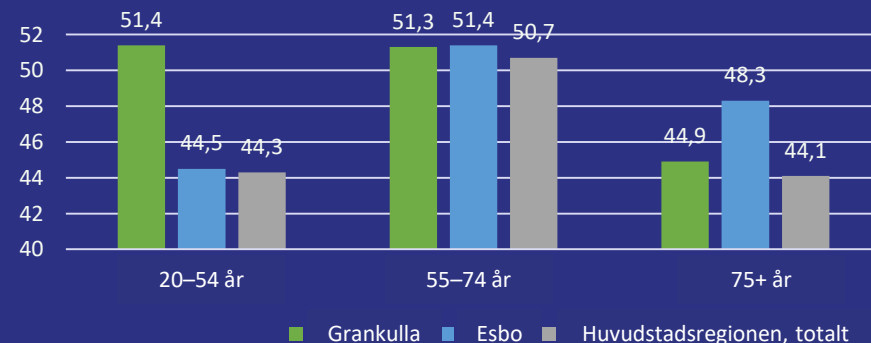
Upplevelsen av att må bra påverkar individernas resurser och avspeglar sig i livskvaliteten, sociala förhållanden och hur man klarar vardagen.

- Grankullaborna upplever i genomsnitt att deras livskvalitet är god. Nivån har generellt sett hållits på samma nivå sedan 2018.
- Upplevelsen av att vara lycklig har däremot sjunkit i alla åldersgrupper sedan 2018. År 2018 bedömde 56,3 % av Grankullaborna att kände sig lyckliga men år 2021 var motsvarande andel 50,4 %. Den största förändringen har dock skett bland dem som är 75+. Deras upplevelse av lycka har sjunkit med 12 procentenheter från 2018 till 2021.

De som upplever att de är nöjda med sin livskvalitet (WHOQOL-8), % av åldersgruppen



Andelen personer som har känt sig lyckliga under den största delen av tiden de senaste fyra veckorna, % av åldersgruppen

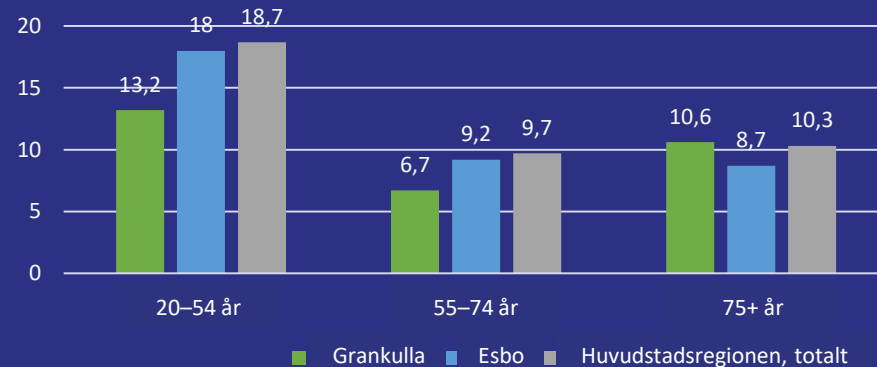


Psykisk belastning

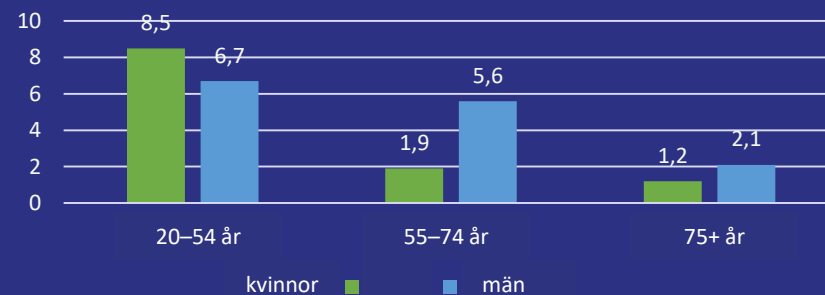
Huvudstadsregionens välfärdsrapport, 2021; FinSote, 2018, THL

- I Grankulla finns det generellt sett färre psykiskt belastade personer än i jämförelsekommunerna.
- Ett undantag utgör kvinnor över 75 år, vars situation var oroväckande redan år 2018. Bland dem rapporterades mer självmordstankar och psykisk belastning än i jämförelsekommunerna. Enligt resultaten år 2021 har situationen bland kvinnor över 75 år försämrats ytterligare.
- År 2018 var 20–54-åriga kvinnor mest psykiskt belastade, men år 2021 hade kvinnor över 75 år mest psykisk belastning.
- Självmordstankar förekommer mest bland kvinnor och män i åldern 20–54 år, men den största skillnaden mellan könen finns i åldersgruppen 55–74 år. Av män i åldern 55–74 år har 5,6 % självmordstankar (kvinnor 1,9 %).

Andelen personer som är avsevärt belastade psykiskt, %



Andelen personer som har haft självmordstankar under de senaste 12 månaderna

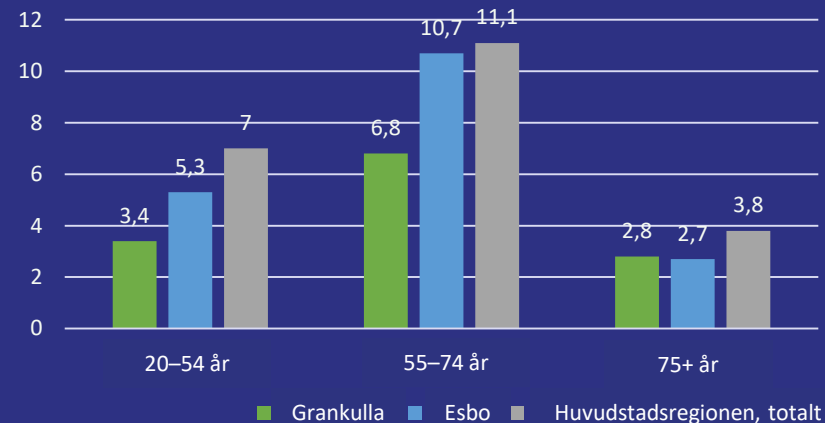


Rökning och missbruk

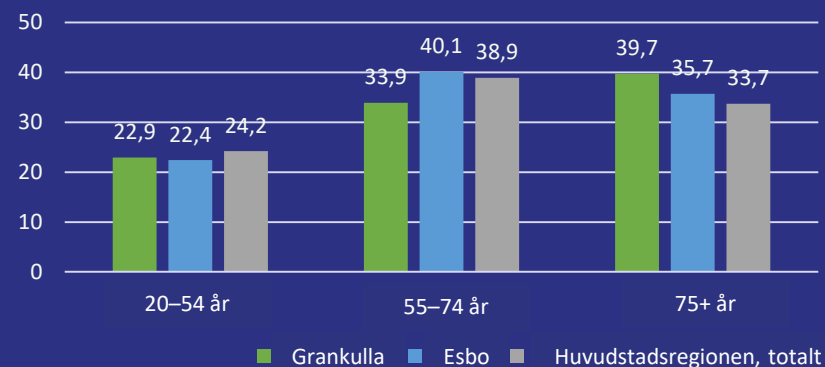
Huvudstadsregionens välfärdsrapport, 2021; FinSote, 2018, THL

- Bland vuxna och ungdomar i Grankulla förekommer rökning i mycket liten grad. Andelen personer som röker varje dag har hållits relativt konstant i Grankulla sedan år 2018.
- Användningen av alkohol i Grankulla är delvis oroväckande. Hos 20–74 år gamla har användningen av alkohol hållits på samma nivå sedan 2018, men bland personer över 75 år har användningen ökat med cirka 8,5 procentenheter. Användningen av alkohol har ökat särskilt bland kvinnor över 75 år. Användningen av alkohol bland kvinnor över 75 år hade öven ökat före år 2018, så användningen har varit växande redan länge.
- Av kvinnor över 75 år i Grankulla använder 30 % för mycket alkohol och av män 52,5 %.

Röker dagligen, % av åldersgruppen



Använder för mycket alkohol (AUDIT-C), % av åldersgruppen

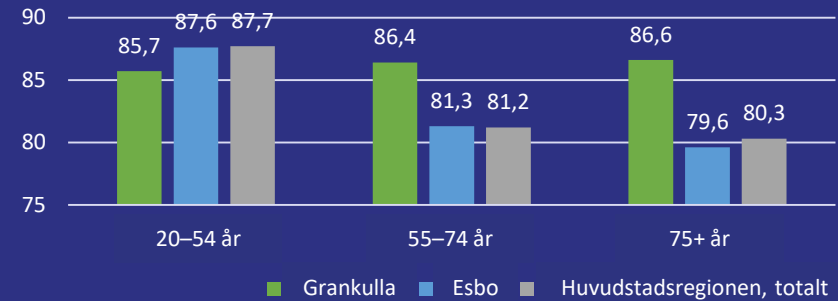


Kontakt och ensamhet

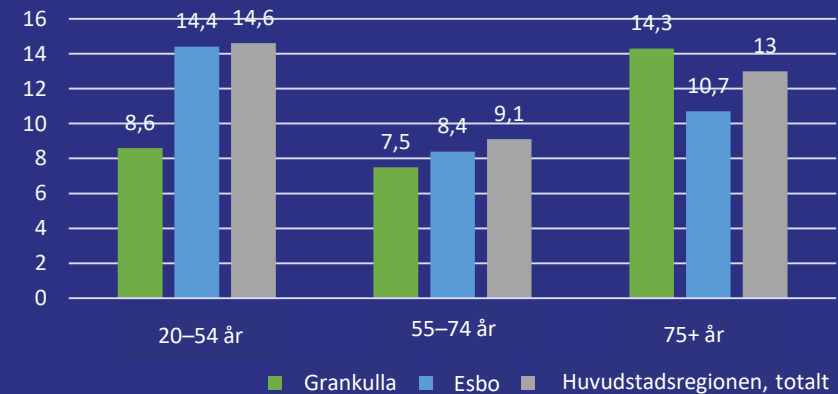
Huvudstadsregionens välfärdsrapport, 2021; FinSote, 2018, THL

- Grankullaborna håller aktivt kontakt med vänner eller släktingar utanför sitt eget hushåll oberoende av ålder. Även Grankullabor över 75 år håller aktivt kontakt med vänner eller släktingar utanför sitt eget hushåll minst en gång i veckan då man jämför med huvudstadsregionen i övrigt.
- Andelen personer som känner sig ensamma har vuxit från 2018 till 2021. Den största ökningen har skett bland dem som är över 75 år gamla. Av dem känner sig 7,4 procentenheter fler ensamma jämfört med 2018. I de andra åldersgrupperna har ökningen varit 2–3 procentenheter.

Personer som håller kontakt med vänner eller släktingar utanför sitt eget hushåll minst en gång i veckan, % av åldersgruppen



Personer som känner sig ensamma, % av åldersgruppen



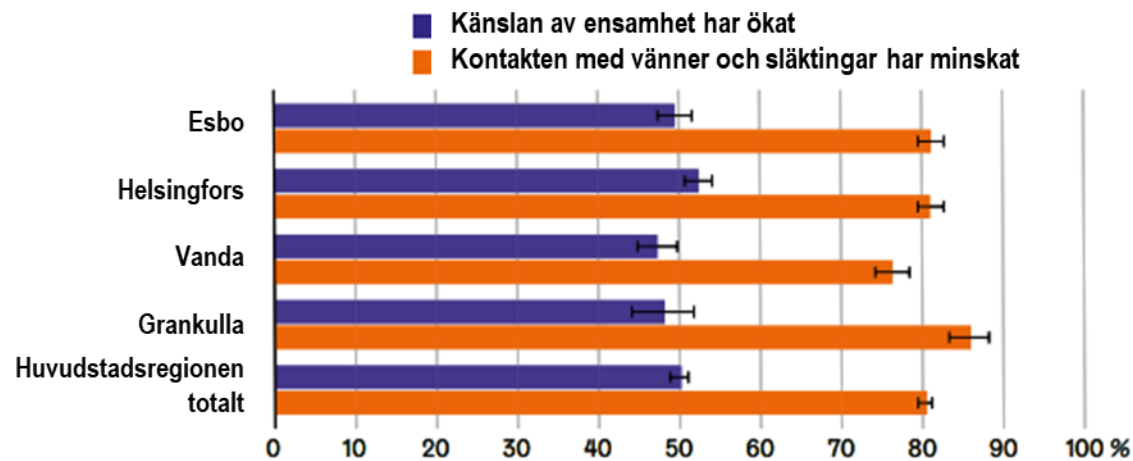
Huvudstadsregionens välfärdsrapport 2021

Utifrån resultaten kan följande konstateras om invånarna i huvudstadsregionen

- 84 % är nöjda med omständigheterna i sitt bostadsområde. Kvinnor är i genomsnitt lite nöjdare än män. I Grankulla fanns det proportionellt mest nöjda (91 %) och i Vanda var andelen lite lägre än i medeltal i huvudstadsregionen (77 %).
- 59 % upplever i genomsnitt god livskvalitet. Bland personer över 75 år är andelen mindre än i de yngre åldersgrupperna. Mellan städerna varierade andelen från 73 % i Grankulla till 52 % i Vanda.
- I Grankulla upplever 23 % att deras hälsotillstånd är medelmåttigt eller sämre, på annat håll i huvudstadsregionen är andelen 31–37 %.
- Andelen har ökat jämfört med fyra år innan (Finsote 2018), vilket åtminstone delvis torde ha med coronapandemin att göra.
- 16 % upplever psykisk belastning. I åldersgruppen under 55 år är andelen tydligt högre än i de äldre åldersgrupperna. I Grankulla var andelen psykiskt belastade lägst, 10,8 %. (75+, män 4,9 % och kvinnor 15 %).
- 8 % röker varje dag, i Grankulla 4 %. Rökning är vanligare i åldersgruppen 55–74 år än i yngre eller äldre åldersgrupper. I Vanda är andelen rökande större (12 %) än i grannkommunerna.
- 42 % motionerar tillräckligt om man utgår ifrån rekommendationerna (Grankulla 46 %). Männerna når oftare upp till de rekommenderade motionsmängderna än kvinnor och ungdomar oftare än äldre människor. Den dagliga motionen har minskat på grund av coronapandemin hos 43 % av dem som svarat på enkäten. Mest har motionerandet minskat i åldersgruppen 20–54 år. Men hos en femtedel har däremot den dagliga motionen ökat. I Grankulla finns det flest personer som börjat motionera mer och i Vanda minst.
- 47 % bedömer att coronapandemin har ökat känslan av ensamhet. Andelen är högre hos kvinnor (52 %) än hos män (41 %). I Grankulla har coronapandemin ökat känslan av ensamhet hos 39 % av männen och 52 % av kvinnorna.
- 19 % av dem som behövt eller använt läkartjänster under de senaste 12 månaderna bedömer att tjänsten är otillräcklig (i Grankulla 13 %). Motsvarande andel när det gäller tandläkartjänster var 23 % (i Grankulla 13 %).

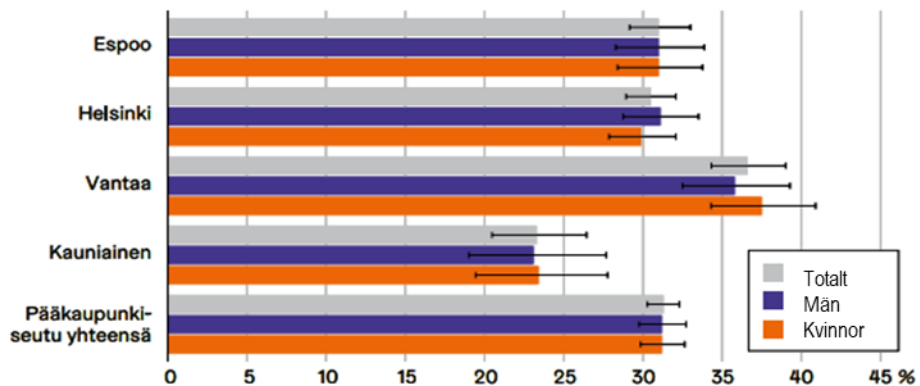
Städerna i huvudstadsregionen gör tillsammans en bredare publikation om resultaten i välfärdsenkäten. Där granskas invånarnas välfärd och hälsa på ett djupare plan. Rapporten har publicerats på Grankulla stads webbplats.

Graf 10.4 Personer som upplever att känslan av ensamhet har ökat och kontakten med vänner och släktingar har minskat, ålderstandardiserade andelar (%) i hela huvudstadsregionen.



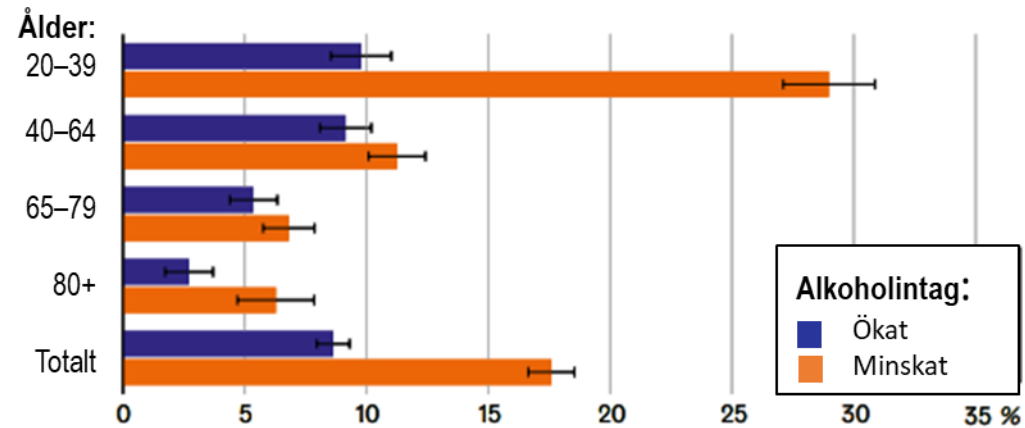
Källa: Huvudstadsregionens välfärdsrapport 2021

Graf 3.1 Andelen personer som anser att deras hälsa är medelmåttig eller sämre (%) i hela huvudstadsregionen enligt åldersgrupp



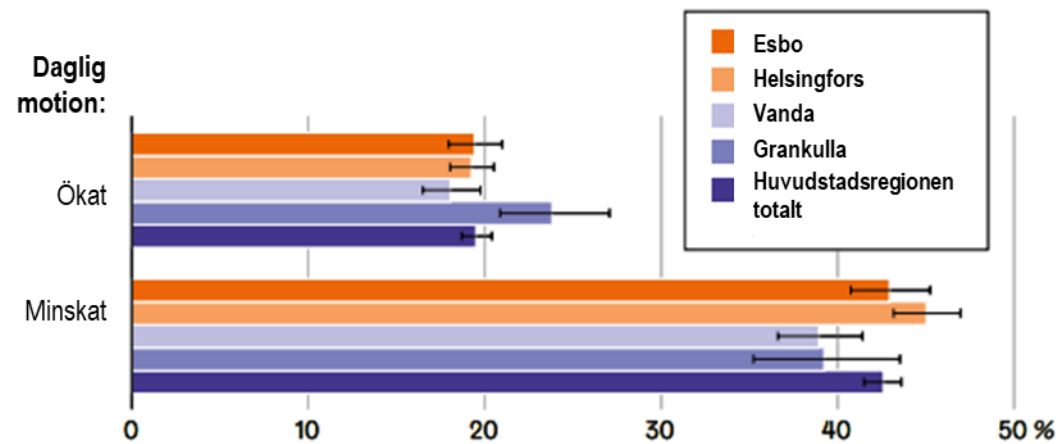
Källa: Huvudstadsregionens välfärdsrapport 2021

Graf 5.6 Andelen personer som ökat eller minskat sitt alkoholintag under coronatiden (%) i hela huvudstadsregionen enligt åldersgrupp



Källa: Huvudstadsregionens välfärdsrapport 2021

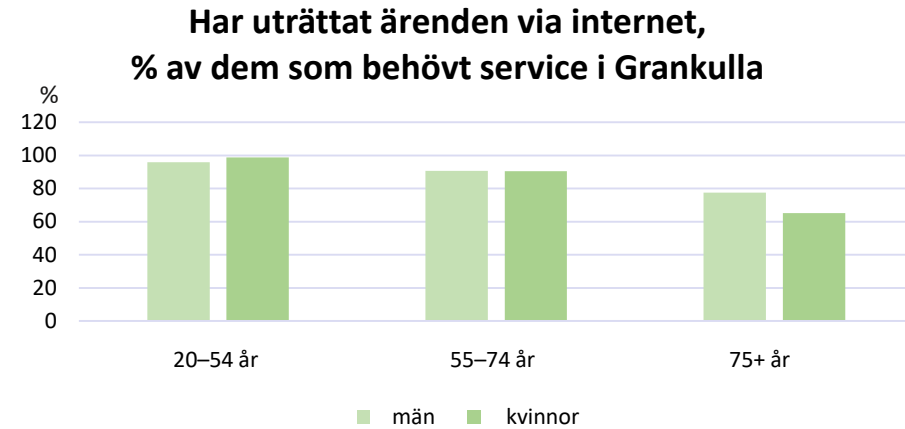
Graf 6.4 Personer som ökat eller minskat motionen under coronatiden (%) ålderstandardiserade andelar, hela huvudstadsregionen



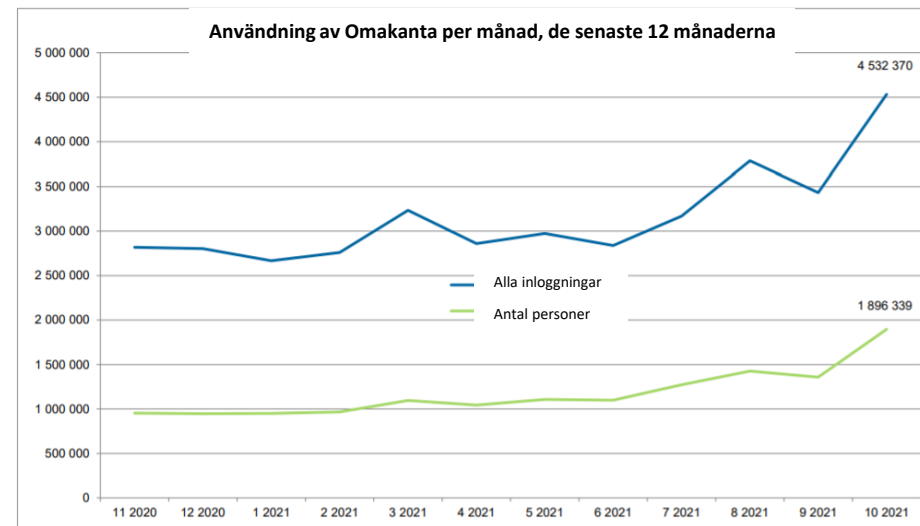
Källa: Huvudstadsregionens välfärdsrapport 2021

E-tjänster – allt fler använder elektroniska tjänster

- År 2021 började Grankulla stad använda Maisa-kundportalen som Apotti erbjuder. Portalen kombinerar social- och hälsovårdstjänsterna till en gemensam elektronisk tjänst kanal. I Grankulla finns 4 900 Maisa-användare (1/2022).
- Under det senaste året har användningen av OmaKanta ökat, pådriven av coronatestresultaten. Även i Grankulla har användningen av OmaKanta ökat markant vid månadsskiftet september-oktober 2021. I Grankulla finns 5 200 Omakanta-användare (12/2020).
- Hösten 2021 byggdes Grani Digistöds webbplats upp och i biblioteket startade den personliga digirådgivningen.
- Frivilliga IT-stödpersoner har redan många år samarbetat med bland annat seniororganisationer och gett Grankullaborna digistöd. Digistöd ges på biblioteket, på distans eller hemma hos invånarna..



Källa: FinSote, THL, 2018



Källa: Fpa, 2020

7. Gemenskap

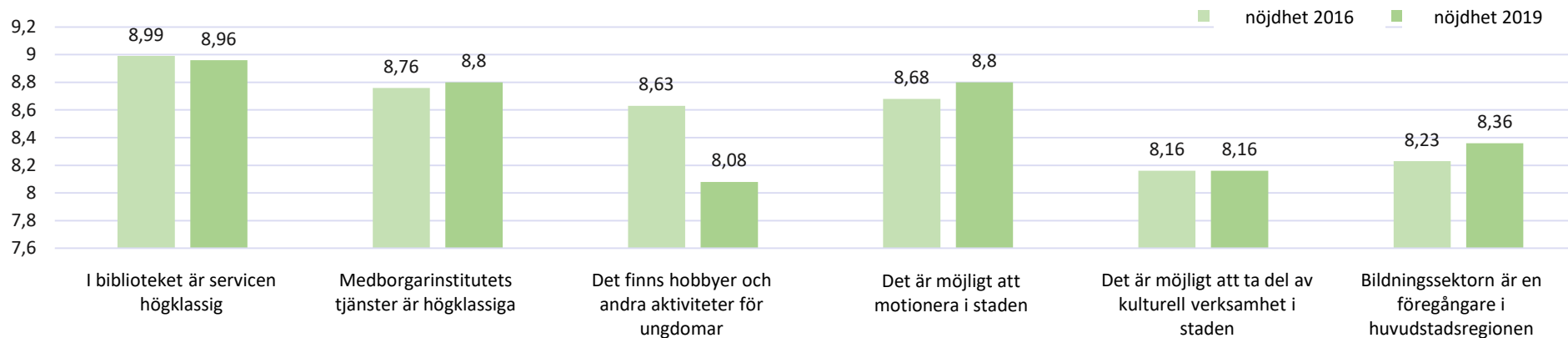
” En stad för alla människor med fungerande gemenskap”

Källa: Kommentarer från kunder, Invånarenkäten, Intervox Reserch Oy, 2019



Gemenskap, fritid och organisationer

Invånarnöjdhet 2016 och 2019



Källa: Invånarenkäten, Intervox Reserch Oy, 2019

Det finns ett brett utbud av fritidsaktiviter i staden

- Alla invånargrupper är nöjda med stadens tjänster inom sport, motion och kultur.
- Hobbyverksamheten för ungdomar motsvarar inte förväntningarna, nöjdheten har sjunkit allra mest i undersökningen.

Biblioteket och medborgarinstitutet

- Biblioteket och medborgarinstitutet har fått toppoäng i undersökningen. Då det gäller tjänsterna motsvarar de förväntningarna eller är ännu bättre. I den förra undersökningen var resultatet det samma.

Grankulla erbjuder mångsidiga möjligheter till sport och motion

- Det goda nätverket av idrottsanläggningar ger möjligheter för konditionsförbättrande och hälsofrämjande motion samt möjliggör de olika föreningarnas tränings- och tävlingsverksamhet under alla årstider. Idrottstjänsterna i Grankulla ger i samarbete med olika föreningar och klubbar möjligheter att idka mångsidig motion. Idrottstjänsternas centrala strategiska mål är att främja invånarnas hälsa och välbefinnande under hela livet.
- Idrottstjänsterna utvecklar samarbete lokalt och regionalt samt hälsofrämjande motion genom att stödja medborgarverksamhet, erbjuda idrottslokaler och ordna ledd motionsverksamhet.
- Under fullmäktigeperioden 2017–2021 har fokus särskilt legat på att öka utbudet av motion med låg tröskel samt mångsidig ledd motion. Användningsgraden för idrottsanläggningarna i Grankulla är nästan 100 % för alla lokaler.
- I augusti 2016 startades projektet Motion och rörelse i Grani. Projektet som koordineras av idrottstjänsterna har som syfte att på ett övergripande sätt främja invandrarnas integration genom motion. Projektet samarbetar med lokala aktörer för att skapa en motiverande och jämställd motionsmiljö med låg tröskel för hela familjen.
- Enligt skolhälsoenkäten motionerar Grankullaungdomarna aktivt. Av ungdomarna i Grankulla meddelar närapå 71 % att de deltar i ledd motion minst en gång i veckan. 80 % av de som svarat på enkäten motionerar på egen hand minst en gång i veckan.

Simhallens besökarantal

2017	95 036
2018	75 712
2019	103 700
2020	67 514

Källa: Stadens egen statistik, 2021

Hobby varje vecka 2021	Åk 4 och 5	Åk 8 och 9	Gymnasiet klass 1 och 2
Grankulla	94 %	98 %	98 %
Hela landet	86 %	96 %	98 %

Källa: Skolhälsoenkäten, 2021, THL

Medborgarinstitutets idrottsverksamhet som riktar sig till barn, deltagarantal	2018	2019	2020
Simskola för barn	424	411	87
Sommarsport-kurser för barn	146	172	164

Källa: Stadens egen statistik, 2021

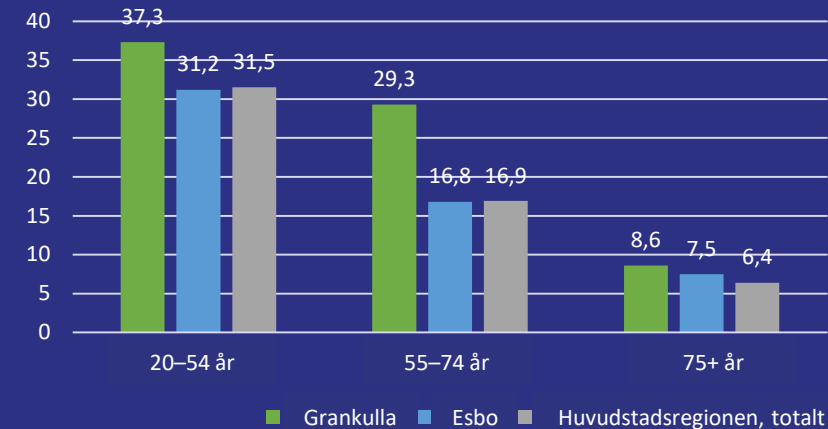
I Grankulla motionerar invånarna aktivt

Huvudstadsregionens välfärdsrapport, 2021; FinSote, 2018, THL

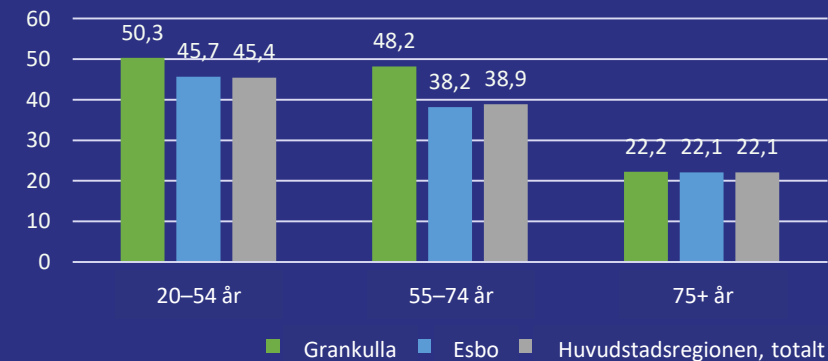
- I Grankulla har invånarna alltid motionerat aktivt. 50 % av 20–54 år gamla Grankullabor motionerar enligt rekommendationen för hälsofrämjande fysisk aktivitet.
- År 2018 motionerade 50 % av Grankullaborna regelbundet flera timmar i veckan, men år 2021 har antalet sjunkit. De begränsade möjligheterna för motionsverksamhet under coronatiden kan vara en bidragande orsak. Även om andelen har sjunkit sedan 2018 så motionerar Grankullaborna regelbundet fler timmar i veckan än i jämförelsekommunerna.
- Allra mest motionerar 20–54-åringarna.

Motion höjer sinnesstämningen och är sammankopplad med andra hälsosamma levnadssätt.

Motionerar regelbundet mer än en timme i veckan, % av åldersgruppen



Motionerar tillräckligt enligt rekommendationen för hälsofrämjande fysisk aktivitet, % av åldersgruppen



Biblioteket, medborgarinstitutet och kulturtjänsterna

- **Bibliotekstjänsterna** ingår som basservice i kommunens välfärdspolitik. Biblioteket erbjuder kulturella upplevelser och främjar gemenskapen med konserter, författarbesök, bok- och lyssnarcirklar, allsång samt föreläsningar och andra evenemang. Genom att införa ett meröppet bibliotek kan kunderna få tillgång till lokalerna och samlingarna när personalen inte är närvarande. Projektet Framtidens bibliotek har som mål att ha moderna, konvertibla lokaler som ger akt på kundernas behov samt att öka tillgången på bibliotekstjänsterna ytterligare genom olika teknologiska lösningar. Genom personlig digirådgivning, digijour och seniorinetti-tjänsten får invånarna stöd och hjälp i olika utmaningar med smart teknik eller teknik i övrigt. Läsinpiration, en tjänst som biblioteket erbjuder, utökades att omfatta barn som behöver särskilt stöd. Dessutom organiserade biblioteket tillsammans med äldreomsorgen minnesresor för äldre människor.
- **Medborgarinstitutets** uppgift är att främja ett kontinuerligt, livslångt lärande, fritidssysselsättningar, personlig utveckling och själslig tillväxt. Före coronapandemin växte deltagarantalet på Medborgarinstitutets kurser. Den största ämnesgruppen är hälso- och välfärdskurser, till exempel gymna eller yoga.
- **Grankulla stads kulturtjänster** har som uppgift att skapa förutsättningar för att skapa och uppleva kultur i Grankulla. Kulturtjänsterna producerar själv eller i samarbete med andra aktörer mångsidiga kulturevenemang av hög kvalitet för invånarna. Kulturtjänsterna skapar också möjligheter för verksamhet på egen hand och främjar, stöder och ordnar grundutbildningen i konstämnen i stan samt annan kulturverksamhet. Kulturtjänsterna ordnar årligen cirka 100 olika evenemang i egen regi eller i samarbete med olika samarbetspartner. Utöver detta ordnas 100–200 evenemang om året i kulturtjänsternas lokaler. Antal besökare i evenemangen som producerats i samarbete med andra och i egen regi är cirka 5 000 personer om året och i evenemang som andra aktörer organiserat ca 10 000 personer om året.

Biblioteket	2017	2018	2019	2020*
Antal besökare	137 911	130 660	121 435	96 763
Totalt antal lån	240 720	240 987	244 172	212 502
Händelser	162	154	173	150

Källa: Stadens egen statistik, 2021

* Bibliotekets lokaler var helt stängda i 2 månader och delvis stängda i 6 månader på grund av pandemin

Medborgarinstitutet	2018	2019	2020
Antal kursdeltagare	9 591	9903	8 121

Källa: Stadens egen statistik, 2021

Grankulla musikinstitut och konstskola

- **Grankulla musikinstitut** har fördjupade lärokurser i grundläggande musikutbildning. Elevantalet har hållits relativt konstant kring 400 elever och varje år ansöker cirka 100 elever om en plats i musikinstitutet.
- Den största åldersgruppen som deltar i Musikinstitutets verksamhet är 11–15-åringar. De mest populära instrumenten är piano och violin och dessutom är pop/jazz-sång populärt. Vid musikinstitutet kan man få utbildning i att spela alla instrument och intresset för bland annat låga bleckblåsinstrument har vuxit.
- Musikinstitutet har ett nära samarbete med stadens aktörer och stärker på det sättet den välfärd som konsten kan ge i staden. Möjligheten att ha musik som hobby och barnens möjligheter att uppträda betraktades som viktiga stödfaktorer för barnens och ungdomarnas utveckling.
- Utöver förmågan att spela ett instrument uppskattade föräldrarna särskilt att musiken bidrar till att utveckla kreativiteten, stärka identiteten, ge en känsla av gemenskap, samt musikens terapeutiska inverkan.



Källa: Grankulla musikinstitut

Konstskolan	2017	2018	2019	2020
Elever i den grundläggande konstundervisningen	177	172	211	187

- Konstskolan ger konstfostran och konstundervisning som kompletterande läroinrättning för småbarnspedagogiken och grundskolorna.
- Finlands äldsta konstskola år 2018: Grankulla konstskola fyllde 40 år. Samtidigt publicerades skolans 40-årshistorik.
- I Grankulla deltar cirka 10 % av 5–19-åriga barn och unga i bildkonstundervisningen. Det här är en betydande mängd, för motsvarande andel i de omkringliggande kommunerna är 2–4 %.

Delaktighet

Känslan av delaktighet har starka kopplingar till

- hälsa
- utkomst
- arbetslöshetstiden
- ensamhet
- framtidsplanering
- psykisk belastning

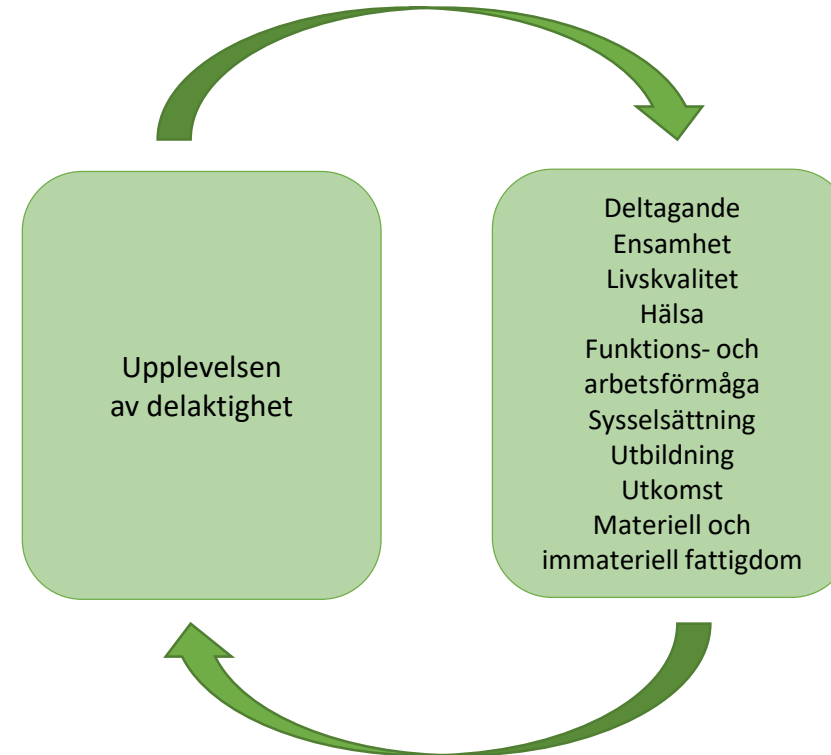
Om någon inte känner sig delaktig kan det tyda på att personen har risk för marginalisering eller känner sig marginaliserade.

Marginalisering är en av de största interna säkerhetsriskerna.

Delaktighet betyder kontakt med andra människor och förmåga att delta i samhällslig verksamhet. Känslan av delaktighet är betydligt större i Grankulla än i övriga städer i huvudstadsregionen.

Källa: Huvudstadsregionens välfärdsrapport 2021

Upplevelsen av delaktighet har samband med andra fenomen



Källa: Delaktighetsindikatorn mäter känslan av delaktighet, THL

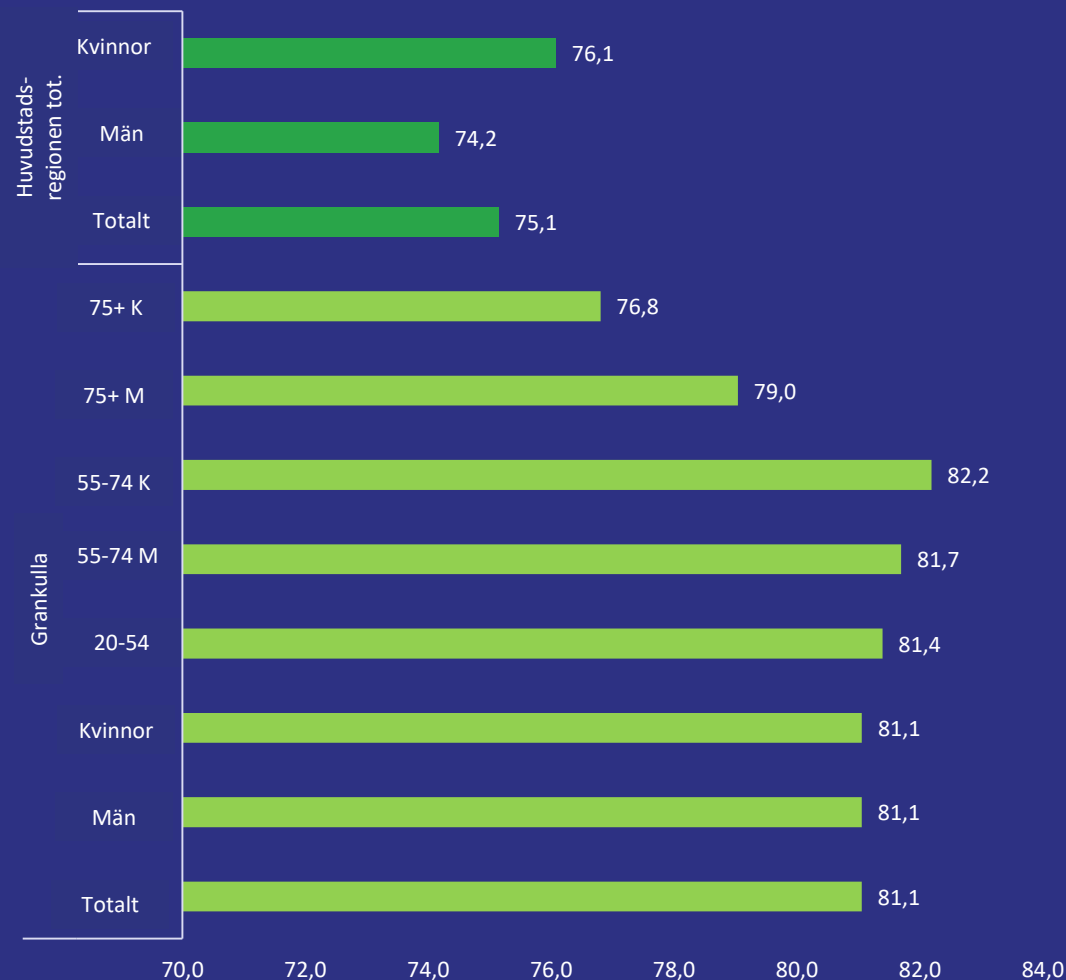
Delaktighetsindikatorn

Huvudstadsregionens välfärdsrapport, 2021; FinSote, 2018, THL

Delaktighetsindikatorn kartlägger bland annat om den som svarat på enkäten känner att de dagliga sysslorna är värdefulla att hen kan påverka saker och om hen känner sig som en del av en viktig gemenskap.

Påståenden i delaktighetsindikatorn är:

- jag känner att det jag gör varje dag är värdefullt
- jag får positiv respons på det jag gör
- jag tillhör en grupp eller gemenskap som är viktig för mig
- jag är viktig för andra människor
- jag kan påverka händelserna i mitt liv
- jag känner att mitt liv har en mening
- jag kan försöka uppnå sådant som är viktigt för mig
- jag får hjälp då jag verkligen behöver det
- jag känner att man litar på mig
- jag kan påverka vissa saker i min livsmiljö.



Invånardelaktighet

Invånardelaktighet hänger samman med att invånarna får sin röst hörd och svarar på enkäter.

- Invånarinitiativen hänför sig ofta till trafiksäkerhet såsom trafikljus, farthinder och parkering, samt till ökning och förbättring av möjligheterna till sport- och fritidsaktiviteter samt lokaler för sådana. Invånarinitiativ om utveckling av tjänsterna för äldre har också lämnats in.
- Grankullaborna kan ge respons till stadens registratur via stadens webbplats. Den respons som kommer in vidarebefordras till en tjänsteinnehavare inom den relevanta sektorn, som sedan ger ett svar direkt till kommuninvånaren. Statistikföringen av respons via responskanalen inleddes 1.5.2015.
- Ca 200 kommentarer och åtgärdsförslag lämnas in årligen.
- Responsen handlar oftast om underhåll av gator och snöröjning samt otillräcklig gatubelysning.
- Invånarna kontaktar också direkt tjänsteinnehavarna samt ger respons via React&Share-funktionen på stadens webbplats och via Happy-Or-Not-enkäter på de olika enheterna.

Invånarna deltar helst i stadens verksamhet genom att

1. Svara på enkäter
2. Rösta, delta i talkoverksamhet eller annan gemensam verksamhet

Källa: Strategienkäten 10/2020

	Fullmäktigemotioner	Invånarinitiativ
2017	18	15
2018	13	11
2019	11	11
2020	11	7

Källa: Stadens egen statistik, 2021

Respons som kommit till stadens registratur	2018	2019	2020	2021
Totalt	180	211	205	197

Källa: Stadens egen statistik, 2021

Fördelen med en liten kommun är att det är lätt att vara delaktig, lätt att kontakta beslutshavarna. Håll fast vid det. Stadens aktivitet på Facebook är bra.

Källa: Strategienkäten 10/2020

Delaktighet i planeringen, påverkansmöjlighet

Delaktighet i planeringen tryggar invånarna rätten att få aktuell information om projekt och att delta i planeringsprocesserna.

Invånarna har haft möjlighet att delta i planeringen av tjänster och utformningen av strategin

- Invånarna har kunnat delta i beredningen av kulturprogrammet 2020.
- Invånarna har kunnat delta i beredningen av det äldrepolitiska programmet 8.12.2020.
- 363 invånare deltog 10/2021 i utarbetningen av stadens strategi och strategiutkastet bearbetas ännu 2022. Vi drar nytta av resultaten i strategienkäten i fullmäktiges seminarier och i valet av tyngdpunkterna för strategin.
- Glädjande många invånare deltog i medborgarbudgeteringen under åren 2019–2021. Av tiotals olika förslag har vi valt några alternativ till omröstningen och det alternativ som har fått mest röster har genomförts. Roddbåtar till Gallträsk, utegymredskap till centralidrottsplanen samt ekonomiskt stöd till KOLE ry är resultat av medborgarbudgeteringen.

Påverkansorgan

- I Grankulla finns ett äldreåd, ett handikappråd och ungdomsfullmäktige.

Valdeltagande	Grankulla	Hela Finland
Presidentinvalet 2018	75,2 %	69,9 %
Europaparlamentsvalet 2019	63,6 %	40,8 %
Riksdagsvalet 2019	84,9 %	72,1 %
Kommunalvalet 2021	73,1 %	55,1 %

Källa: YLE och Statistikcentralen

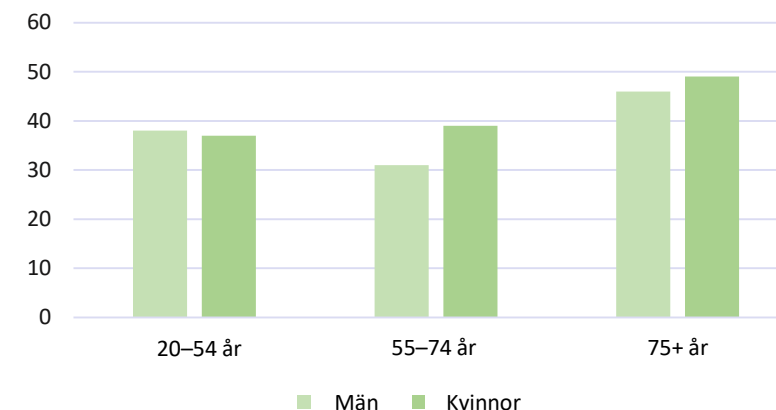
- I Grankulla har valdeltagandet bland invånarna traditionellt varit högt. Valdeltagandet i Grankulla är klart högre än genomsnittet i landet.
- Stadsfullmäktige har 35 ledamöter som representerar fem politiska grupperingar. Fullmäktige ansvarar för kommunens verksamhet och ekonomi samt för strategiskt beslutsfattande, och är det högsta beslutande organet.
- Staden strävar efter att nå kommuninvånarna med sin information om frågor som hänför sig till beslutsfattandet och uppmuntra invånarna att delta i beslutsfattandet via olika påverkanskanaler.
- Delaktighetsappen GraniDialog testades och infördes 2018–2020 och stadens webbplats förnyades 6/2021.

Delaktighet i verksamhet

Delaktighet i verksamhet är förknippat med invånarnas egen aktivitet i sin livsmiljö.

- Seniororganisationerna i Grankulla är aktiva. KSS ry har 450 medlemmar och GPS 600 medlemmar (2021).
- Grani Närhjälp rf strävar med sin verksamhet efter att förebygga kriser, ensamhet och marginalisering. Organisationen förmedlar frivilliga för att hjälpa och stödja människor i alla åldrar. Målgrupper är bland annat barnfamiljer, ensamma personer, invandrare, närståendevårdare och äldre människor. Grani Närhjälp är Grankullabornas stödnätverk när de behöver hjälp i vardagen.
- År 2019 delades Grani Närhjälp rf i två föreningar, Grani Närhjälp och GraniHelp.
- Grani Närhjälp koordinerar frivilligverksamhet i Grankulla och GraniHelp erbjuder hjälp med bland annat städning, barnavård och trädgårdsarbete.
- Social- och hälsovårdssektorn samarbetar tillsammans med Grani Närhjälp bland annat för att organisera och utveckla integrationstjänster. Grani Närhjälp ordnar frivillig hjälp med mottagningen av kvotflyktingar och svarar för Vardagsrumsverksamheten i Grankulla. Staden köper hemtjänster för barnfamiljer av GraniHelp.
- Social- och hälsovårdsutskottet beviljar organisationer understöd varje år.

**% Aktivt delaktiga i verksamheten i Grankulla
% av åldersgruppen, män och kvinnor**



Källa: FinSote, THL, 2018

Grani Närhjälp	2019	2020	2021
Antal frivilligarbetare	57	67	105

9. Stadens personal

Stadens principer för personalledning

Resultatrik verksamhet föds genom lockande målsättningar och inspirerande ledarskap
Var och en har rätt att kunna, delta och lyckas.

Fäst uppmärksamheten vid det som är bra, då tilltar det goda
Arbetskulturen på arbetsplatsen är jämlik, respektfull och uppskattande.

Ett gott liv för invånarna
Arbetsmotivationen består av att få visa sina förmågor, uppleva frihet och gemenskap samt av att känna att det man gör är betydelsefullt.



Personalens välfärd

Grankulla arbetshälsoenkät (Keva) genomfördes som en elektronisk enkät 11/2021. Svartsprocenten var 42,5 %.

Följande påståenden fick de bästa resultaten (skalan 1–5):

- Jag känner till målsättningarna för min arbetsenhet (4,2)
- Jag kan använda mina kunskaper och förmågor mångsidigt (4,2)

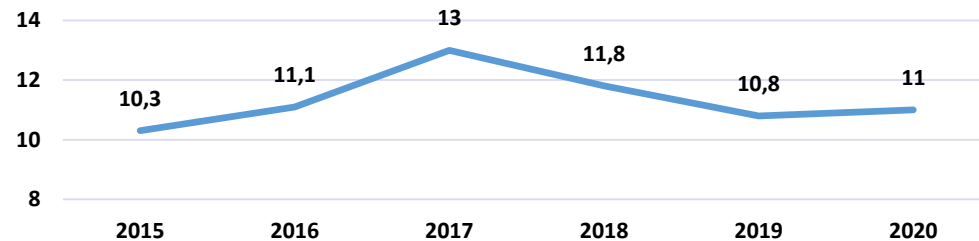
Följande påståenden fick de lägsta resultaten:

- Jag har tillräckligt med tid för att få mitt arbete gjort (3,2)
- Jag är nöjd med ledarskapsstilen i hela organisationen (3,1)

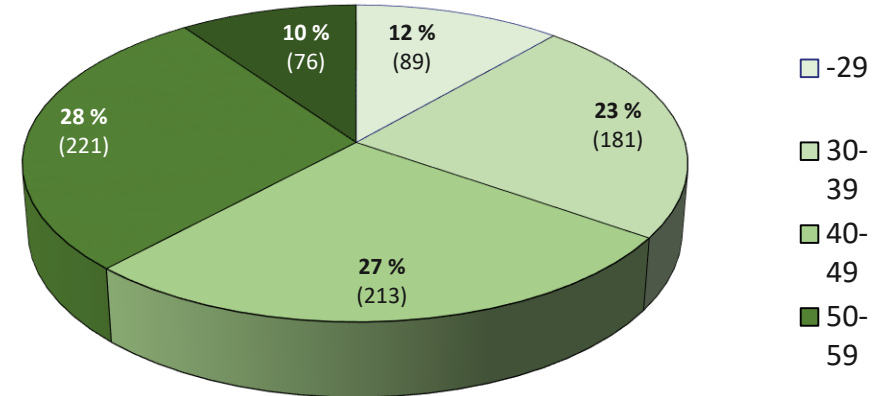
Varje enhet gick igenom resultaten och åtgärderna före 10.12.2021.

Dessutom har **Pulssi**-mätningen genomförts 14 gånger 2019–2021. Pulssi-mätningarna kartlägger personalens välmående, nöjdhet med arbetet samt uppfattningar om chefskapet. Informationen används för att utveckla verksamheten..

Sjukfrånvarodagar per person 2015–2020



Personalens åldersfördelning 2020, % och antal



Källa: Stadens egen statistik, 2021

Personalens medelålder är 44,6 år. Den största åldersgruppen är 50–59-åringarna. Personalstyrkan är totalt 766 personer, varav 79 % fastanställda.

Liksom tidigare var de främsta orsakerna till arbetsoförmåga år 2020 sjukdomar i stöd- och rörelseorganen (2 078 dagar år 2020, jämfört med 1 684 dagar år 2019) och psykiska orsaker (1 838 dagar år 2020 jämfört med 1 742 dagar år 2019). Frånvaro till följd av sjukdomar i andningsorganen minskade markant (703 dagar år 2020, jämfört med 960 år 2019).

Källa: Stadens egen statistik, 2021

10. Ekonomi

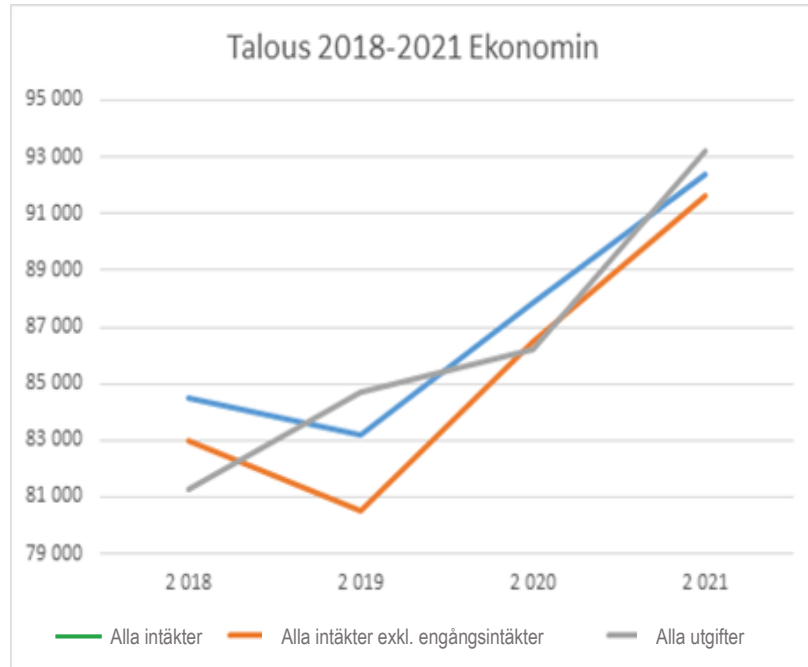


”Det är ett bra betyg, det viktigaste är att kunna bibehålla nuvarande nivå på service”

Källa: Kommentarer från kunder, Invånarenkäten, Intervox Reserch Oy, 2019

Ekonomi

- Utgifterna har stigit under de senaste åren men även inkomstutvecklingen har varit god.
- När vi ser på situationen på långsikt (2018–2021) så har alla inkomster täckt utgifterna. Men utan engångsintäkter skulle utgifterna ha varit större än inkomsterna och vi har använt engångsintäkter för att täcka utgifter.



Ålderstandardiserade kostnader för social- och hälsovårdstjänster 2020, jämförelse av medelstora kommuner

Ålderstandardiserade kostnader och kostnadsändringar under jämförelseåren inom social- och hälsovården 2020

kommun	2019	2020	förändring %
Kajanaland	4 128	4 362	+5,7
Salo	3 841	3 868	0,7
Lojo	3 700	3 765	+1,7
Kervo	3 332	3 548	+6,5
Lovisa	3 444	3 546	+3,0
Kyrkslätt	3 586	3 493	-2,6
Borgå	3 333	3 366	+1,0
Grankulla	3 268	3 345	+2,4
Sibbo	3 257	3 337	+2,4
Medianen	3 444	3 546	3,0
Totalt	3 630	3 714	2,3

Källa: Kommunförbundet, 2021

11. Främjande av välfärd och hälsa



”Grankulla vårdar mig väl”

Källa: Kommentarer från kunder, Invånarenkäten, Intervox Reserch Oy, 2019

Koefficienten för främjande av hälsa och välfärd och dess indikatorer

Koefficienten euro / invånare	2018	2020	2021
Esbo	11,7	22	21,8
Grankulla	11,8	19,2	19,4
Kyrkslätt	10,2	19,1	15,3

Koefficienten, 0–100	2018	2020	2021
Esbo	74	81	77
Grankulla	74	70	68
Kyrkslätt	64	70	54

Källa: Sotkanet, 2021, THL

Det är möjligt att få 7,1–22,50 euro/inv.
Grankulla 10 178 inv. x 19,4 e = 188 160 euro.

Indikatorer som har påverkat koefficienten för främjande av hälsa och välfärd år 2021

KOMMUNLEDNINGEN

- Rapportering av invånarnas livsstil
- Indikatorer som beskriver främjande av befolkningens välfärd och hälsa
- Realisering av målen för välfärd och hälsa
- Sakkunnighet inom främjande av välfärd och hälsa
- Klientråd och forum

MOTION

- Rapportering av motionsaktiviteten hos barn och unga
- Gemensamt möte för organisationer, föreningar och kommunen
- Motionsgrupper som riktar sig till barn och unga
- Förhandsbedömning av konsekvenserna (EVA)
- Tväradministrativ arbetsgrupp för främjande av motion

GRUNDLÄGGANDE UTBILDNING

- Granskning av skolmiljön och skolsamfundet
- Elevers frånvaro
- Motionsraster
- Rekommendationer för skolmåltider

Processindikatorerna beskriver kommunens resurser och åtgärder för att främja hälsa och välfärd. Med hjälp av dem kan man granska den nuvarande situationen.

Resultatindikatorerna beskriver hur resultatrik verksamheten för främjande av hälsa och välfärd varit på befolkningsnivå. Med hjälp av dem mäts förändringen. Med hjälp av resultatindikatorerna räknas skillnaden ut mellan de två senaste åren för att beskriva förändringen.

Hur kan kommunen påverka koefficienten för främjande av hälsa och välfärd

Det centrala är ett tväradministrativt, långsiktigt arbete som inte fokuserar på enskilda indikatorer.

-Indikatorerna har valts utifrån att de beskriver processer som leder till ett allt mer systematiskt och övergripande arbete samt

-mäter hur resultatrik verksamheten har varit på befolkningsnivå, vilket är ett resultat av systematiskt och koordinerat arbete på flera förvaltningsområden.

12. Sammandrag och slutsatser



Slutsatser av välfärdsplanen för fullmäktigeperioden 2022–2025

Utvecklingsbehov

- Andelen barnfamiljer sjunker medan andelen familjer med en förälder ökar. Andelen barnfamiljer som får utkomststöd ökar (fler barnfamiljer som är låginkomsttagare än tidigare).
- Missbruk har ökat bland flickorna i högstadiet och förekommer i stor utsträckning även bland gymnasieeleverna jämfört med hela landet, testandet och användningen av cannabis har också ökat.
- Elever i alla åldrar har utmaningar med sitt psykiska välbefinnande.
- Vi måste skapa nya sätt för att öka föräldrastödet. Behovet har beaktats i beredningen av välfärdsplanen för barn, unga och familjer.
- En stor del av befolkningen är i stigande ålder, särskilt växer andelen av de äldsta åldersgrupperna (85+). Det är centralt att på olika sätt göra det möjligt att bo hemma och stödja kulturell välfärd. Hos en del av de äldre, särskilt kvinnor över 75 år, har den psykiska belastningen och användningen av alkohol ökat.
- Bristen på sociala relationer påverkar välfärden och hälsan i stor omfattning. I Grankulla håller invånarna aktivare kontakt med vänner och familjemedlemmar än på annat håll i huvudstadsregionen, men även ensamhet och utanförskap förekommer.
- Vi ska upprätthålla och stärka stadens profil och livskraft.
- Vi ska säkerställa att alla sektorer inom TEA-viisari realiserar och att granskningar av effekterna görs systematiskt.
- Lösningarna inom social- och hälsovården påverkar även stadens livskraft.

Ska upprätthållas

- Vi ska fortsätta utveckla centrum och säkra ett mångsidigt utbud av bostäder. Utbudet av bostäder och serviceutbudet i centrum har förbättrats och invånarna är nöjdare. Invånarna anser att stadsmiljön i Grankulla är trivsam.
- Vi ska främja välfärden bland barn och familjer och minska hälsoskillnaderna mellan olika grupper. Balans i livet, delaktighet och förbättring av hälsosamma vanor bland ungdomar. Största delen av barn och unga mår bättre än tidigare, men en del av dem mår mycket dåligt. Barnfamiljerna deltar aktivt i småbarnspedagogiken. Språk- och kulturläraren stöder tillsammans med personalen i småbarnspedagogiken integrationen av barn. Skolorna har infört program och praxis för att minska ojämlikhet, nämligen ungdomsarbetare och tillräckliga resurser för elevvården.
- En helhetsmässig plan för barns och ungdomars psykiska hälsa har beskrivits och planen är i användning. Ungdomstjänsterna rör sig bland ungdomarna: uppsökande ungdomsarbetare och goda resurser inom ungdomsarbetet. Effektiv ungdomsgarantimodell.
- Det är fortsättningsvis viktigt att stärka delaktigheten och gemenskapen i alla åldersgrupper, men det är särskilt viktigt att stärka välfärden, delaktigheten och funktionsförmågan hos äldre människor. Villa Breda fungerar som en mötesplats.
- En del av de äldre är aktiva inom hobbyverksamheten och är inflytelserika personer med god funktionsförmåga, men bristande delaktighet förekommer också mycket. Då befolkningen åldras ökar behovet av olika stödformer.
- Att främja välfärden och funktionsförmågan hos vuxna i arbetsför ålder: Grankullabornas välfärd och hälsa samt arbets- och funktionsförmåga är i regel bättre än i genomsnitt i hela landet.

Tyngdpunkter som fastställs i välfärdsberättelsen

Stärkande av gemenskap och delaktighet

Särskilt invandrarfamiljers sysselsättning och delaktighet samt minskad skillnad i välfärd och hälsa ska beaktas. Vi behöver lösningar för känslan av ensamhet och bristande delaktighet bland äldre människor.

Koefficienten för främjande av hälsa och välfärd baserar sig på information som fås via THL:s TEA-viisari

Utvecklingsbehov: Förhandsbedömning av konsekvenserna (EVA) kan användas mer omfattande.

Övriga utvecklingsbehov utifrån information från TEA-viisari: Påverkansorgan för barn och unga, invånarnas delaktighet i planeringen av tjänster: klientråd m.m.

Definierande av arbetet för hälsa och välfärd, arbetsfördelning, strukturer och kontaktytor planeras tillsammans med välfärdsområdet. Det kritiska är koordineringen av arbetet där kommunen har förbindelselänkar till bl.a. välfärdsområdet och organisationer samt samarbetet med dem.

Främjande av barns och familjers välfärd samt minskade hälsoskillnader

Balans i livet, delaktighet och förbättring av hälsosamma vanor bland ungdomar

Oro över barnfamiljer och föräldraskap. Andelen barnfamiljer som får utkomststöd har ökat. Enligt skolhälsoenkäten ger även sexuella trakasserier, psykiska utmaningar, mobbning, utmattning, inställningen till tobak, alkohol och droger samt att ungdomar får alkohol via den egna familjekretsen anledning till oro. Missbruk av alkohol och droger har ökat bland flickor. Barn och ungdomar mår bra jämfört med resultaten för hela landet och upplever att de är viktiga inom familjen och gemenskapen.

Främja välfärden och funktionsförmågan hos vuxna i arbetsför ålder

Andelen arbetslösa har ökat. Arbetslösheten bland unga har ökat och är nästan på samma nivå som år 2019. Inom huvudstadsregionen flyttar fler invandrare också till Grankulla.

Inga kvotflyktingar har anvisats till Grankulla under den senaste fullmäktigeperioden. Vi måste beakta verkningarna av händelserna år 2022.

Främja välfärd, delaktighet och funktionsförmåga hos de äldre samt minska på hälsoskillnaderna

I Grankulla är en stor del av befolkningen i stigande ålder och försörjningskvoten är hög, men samtidigt är de äldre aktiva inom hobby- och föreningsverksamhet. 94 % av de som är över 75 år gamla bor hemma och 81 % helt självständigt utan social- och hälsovårdstjänster. Kvinnor över 75 år upplever psykisk belastning och deras alkoholintag har ökat under coronatiden.

Utveckla centrum och säkra ett mångsidigt utbud av bostäder

Utbudet av tjänster har förbättrats i centrum och invånarna är nöjda med tjänsterna. Bostäder har färdigställts enligt planen och befolkningmängden har överskridit gränsen på 10 000 invånare. De äldre önskar mer kollektivt boende och då fler äldre bor hemma ökar också behovet av ombyggnad i lägenheter.

Stadens profil

Livskraften i kommunen påverkas även av att social- och hälsovårdstjänsterna fortsättningsvis finns kvar i kommunen.

Bilagor

Välfärdsprogram och välfärdsplaner som hänför sig till främjande av välfärd och hälsa

Program för missbruksförebyggande arbete 2018–2020

Program för integrationsfrämjande 2018–2022

Kulturprogrammet 2020–2023

Planen för barns och ungas välmående 2021–2023

Sport- och motionsprogrammet 2020–2023

Idrottsanläggningsplan

Ungdomsgarantimodellen

Delaktighetsprogram 2019–2022

Program för cykelfrämjande 2016–2024

Äldrepolitiska programmet, färdigställs 2022



Planer och program

Planen för missbruksförebyggande arbete

- I lagen om organisering av det förebyggande rusmedelsarbetet (523/2015) åläggs kommunerna att organisera det förebyggande rusmedelsarbetet inom sitt område. Det missbruksförebyggande arbetet utgör en del av kommunens hälsofrämjande arbete. Målgruppen är hela befolkningen och alla sektorer deltar i arbetet. Programmet har utarbetats för att stödja arbetet med att minska hälsoskillnaderna mellan invånarna. Tyngdpunkterna har fastställts i enlighet med handlingsplanen för alkohol-, tobak-, drog- och spelprevention (THL): strukturerna för missbruksförebyggande arbete, kommunikation i enlighet med forskningsinformation, riskkonsumtion och identifiering av problem och förebyggande av dem, sakkunnigas kompetens inom missbruksförebyggande arbete och en lokal alkohol-, tobaks- och spelpolitik.

Program för integrationsfrämjande 2018–2022

- Lagen om främjande av integration (1386/2010) slår fast kommunens skyldigheter i fråga om integrationsfrämjande. Enligt lagen ska Invandrarbefolkningens behov och främjandet av integrationen beaktas i kommunens och de andra lokala myndigheternas allmänna planering, verksamhet och uppföljning. Inom programmet för främjande av integration har Grankulla som mål att stödja invandrarnas integration i det finska samhället och att upprätthålla goda etniska relationer, dubbelriktad integration. Integrationsfrämjandet är organiserat som sektorsövergripande samarbete mellan olika myndigheter, organisationer och andra aktörer.

Kulturprogrammet 2020–2030

- Målet är att finna en gemensam vision och linje för kulturlivet i Grankulla just nu och i framtiden. Programmet har byggts upp kring fyra teman: Ta del av kultur redan som ung, Kultur är en förutsättning för välfärd, Kultur som en del av vardagen, Kulturen syns och hörs i Grani. Åtgärderna för att nå dessa mål och ansvarsorganen finns upptagna i programmets bilagor.

Planer och program

Välfärdsplan för barn och unga 2021–2023

- Välfärdsplanen för barn och unga är en plan som kommunen eller flera kommuner gemensamt gjort upp i enlighet med barnskyddslagen (417/2007, 12 §) för att främja barns och familjers välfärd samt för att ordna barnskyddet. För att stödja det här arbetet samarbetar områdets olika aktörer över förvaltningsgränserna. Målsättningarna för välfärdsplanen för barn och unga har fastställts för åren 2021–2023 och i utskottsarbetet har dessa härletts ur Grankulla stads strategi och anpassats utifrån utmaningar som kommit fram i skolhälsoenkäten. I planen har även de övriga sektorsövergripande programmen observerats, såsom det missbruksförebyggande programmet för åren 2018–2022. I planen beskrivs ambitionen kort med följande slagord: Delaktighet! Tillsammans! Trygghet! Lärande! Lycka! För varje slagord finns fastställda åtgärder, ansvarsorgan och uppföljning.

Ungdomsgarantimodellen

- Stadens modell för ungdomsgarantin godkändes i fullmäktige 14.3.2016 med målet 0 procent ungdomsarbetslöshet i ålderskategorin under 25 år, och att alla elever får en studieplats eller motsvarande efter den grundläggande utbildningen. Båda målen ingår sedan 2016 i fullmäktiges strategiska indikatorer. Ungdomsgarantin gäller alla personer under 25 år och alla nyutexaminerade som inte fyllt 30 år och som saknar arbetsplats eller yrkesutbildning.

Delaktighetsprogram

- Syftet med kommunallagen är att skapa förutsättningar för att förverkliga kommuninvånarnas självstyrelse och möjligheter att delta i och påverka kommunens verksamhet (22 §). Grankulla stadsfullmäktige godkände 12.3.2018 en stadsstrategi för åren 2018–2022. Ett av de fem temana i strategin är Med fokus på invånarna. Under temat finns fyra mål, av vilka ett är att ett delaktighetsprogram ska utarbetas 2018. I enlighet med stadens strategi är målsättningen för delaktighetsprogrammet: Mångsidig kommunikation, Aktiv gemenskap, Invånarenkäter och fortsatt uppföljning av kundnöjdheten, Samplanering som en kundfokuserad approach till planering av tjänster, utveckling och innovation; utveckling av tjänster på främmande språk inom sektorerna.

Planer och program

Sport- och motionsprogrammet 2020–2023

- Målet för Grankullas sport- och motionsprogram 2020–2023 är att med olika åtgärder öka invånarnas fysiska aktivitet och välmående samt stöda internt tväradministrativt samarbete och samarbete mellan olika aktörer i enlighet med stadens strategi. Åtgärderna i Grankullas sport- och motionsprogram 2020–2023 bygger på social- och hälsovårdsministeriets riksomfattande riktlinjer för motion som främjar hälsan och välbefinnandet (Social och hälsovårdsministeriet: Förändring i rörelse) och de lokala behov som framkom i Grankullas välfärdsberättelse 2017–2020. Målet för sport- och motionsprogrammet i Grankulla är att minska på människors orörlighet, att öka den fysiska aktiviteten under hela livsloppet, att göra motionen till en del av främjandet av välfärd, att förebygga sjukdomar, vård och rehabilitering samt att höja motionens status.

Idrottsanläggningsplan 2020–2030

- Syftet med idrottsanläggningsplanen är att styra byggandet, saneringen och utvecklingen av idrottsanläggningar i Grankulla 2020–2030. Planen ansluter till Grankulla stads program för idrott och motion, som har godkänts för åren 2020–2030. Planen är tänkt att ge riktlinjer för utvecklingen av stadens idrottsanläggningar och ge bakgrundsinformation för besluten om investeringar i anläggningarna.

Programmet för cykelfrämjande 2016–2024

- Grankulla stad har ett mål för cykelfrämjande som alla förvaltningar har förbundit sig till. Staden förbinder sig att uppfylla de regionala målen för cykelfrämjande och har satt upp som sitt eget mål att höja cykelandelen av trafiken till 15 % fram till 2024. Grankullas vision för cykling år 2024 är: ”Som ett lätt och snabbt transportmedel är cykeln ett beaktansvärt alternativ för Grankullabor på korta sträckor. Grankullaborna cyklar när det är ändamålsenligt och möjligt, för att främja hälsan och med tanke på de positiva klimatkonsekvenserna. De väljer säkra rutter och tänker också på sin egen säkerhet, använder hjälm, har lyset på i mörker och använder också dubbdäck på vintern.”

Planer och program

Källor

Grankulla stads kundenkät, Intervox Research, 2019

Grankulla stads egen statistik, 2021

Grankulla stads Befolkningsprojektion (Väestöprojektio), Kaupunkitutkimus 2018

Skolhälsoenkäten 2021

FPA:s statistik 2020 och NTM-centralens statistik

Kommunförbundet, Jämförelse av medelstora kommuner, 2020

Arbets- och näringsministeriet/Arbetsförmedlingsstatistiken, kub 1280 och 1207

THL, Statistik- och indikatorbanken Sotkanet.fi 2005–2022

THL, Terveyden ja hyvinvoinnin laitos: Delaktighetsindikatorn mäter känslan av delaktighet

Statistikcentralen, 2021

Polisens resultatinformationssystem, PolStat, 2021

Kundenkäten för småbarnspedagogiken och förskoleundervisningen i huvudstadsregionen, 2020

Huvudstadsregionens hälsoenkät 2021