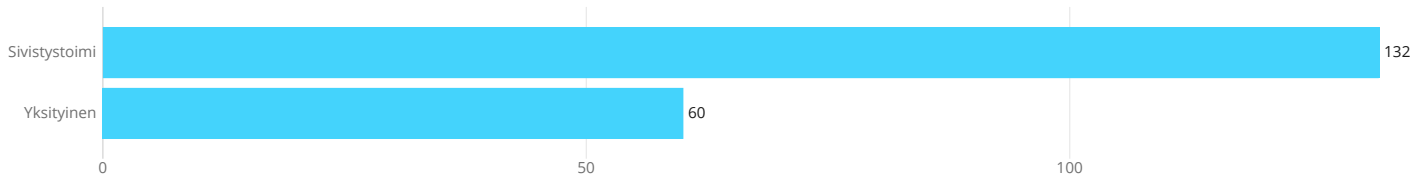


Kundenkät för småbarnspedagogik och förskola i Huvudstadsregionen 2020

Grankulla n = 192

Områdesnivå och antalet svarande 192 vastausta

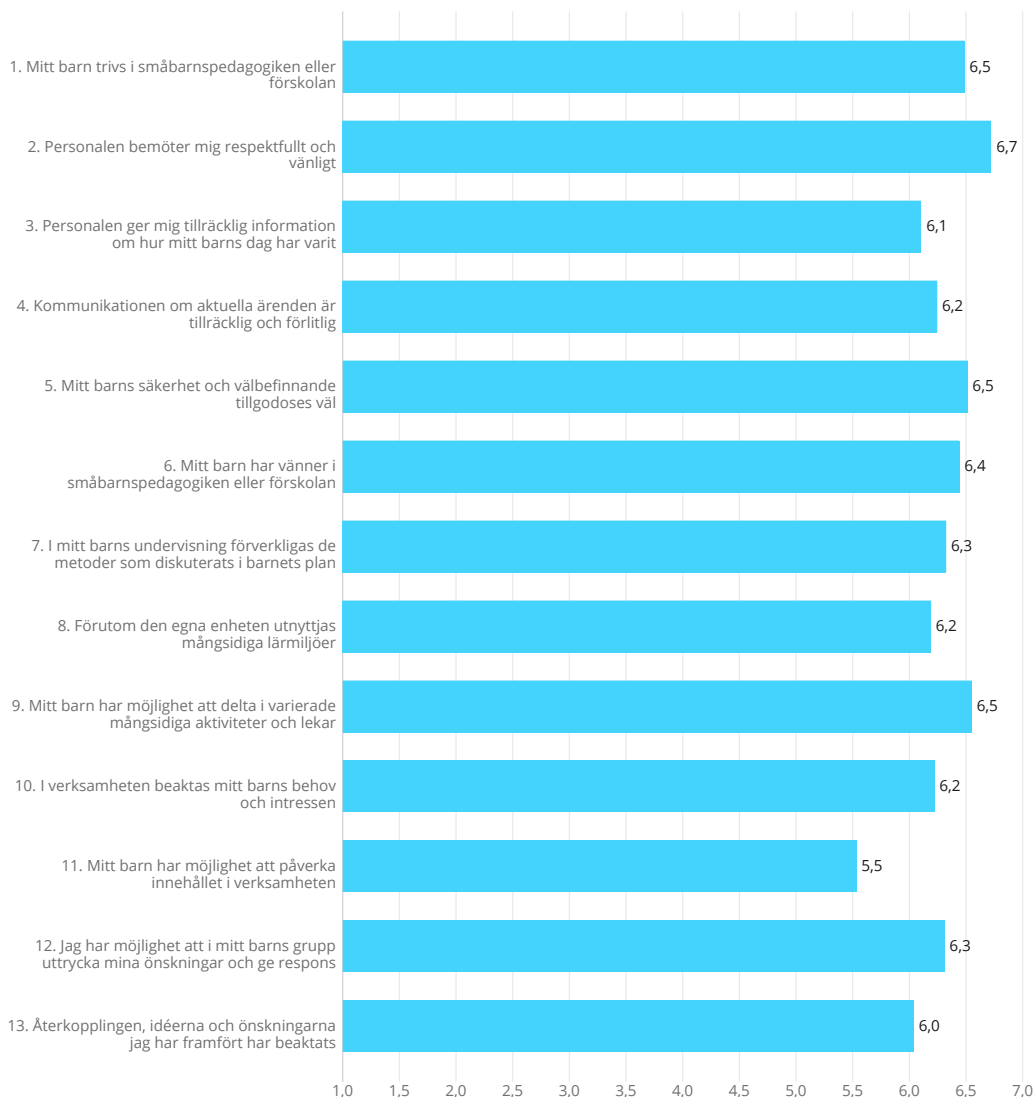


Bedömning av faktorer

Bedöm följande faktorer på en skala 1 till 7.

Skala: 1= håller inte alls med, 2= håller i stort sett inte med, 3= håller i viss mån inte med, 4= neutral, 5= håller med i viss mån, 6= håller i stort sett med, 7= håller helt med

Genomsnitt 192 vastausta



	Grankulla
1.	6,5
2.	6,7
3.	6,1
4.	6,2
5.	6,5
6.	6,4
7.	6,3
8.	6,2
9.	6,5
10.	6,2
11.	5,5
12.	6,3
13.	6,0

Övergripande betyg

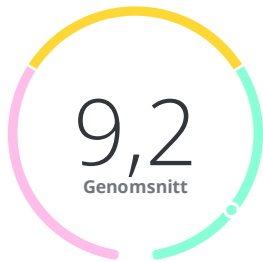
I följande frågor ombeds de svarande att ge övergripande betyg med *två olika skolor (från 4 till 10 och från 1 till 5)*. Vi vill förnya denna enkät och samtidigt hålla den jämförbar med tidigare enkäter under övergångsfasen.

Skolor:

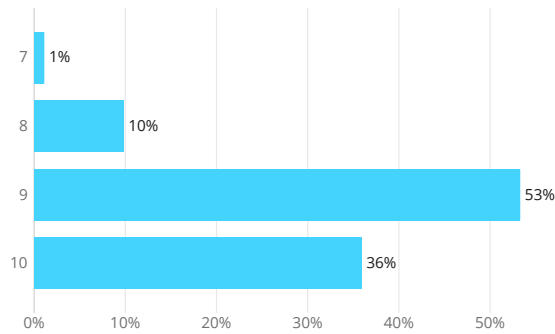
4-10: 4 = dåligt och 10 = utmärkt

1-5: 1 = mycket dåligt, 2 = ganska dåligt, 3 = medel, 4 = ganska bra, 5 = mycket bra

Skolbetyg 4-10 184 vastausta



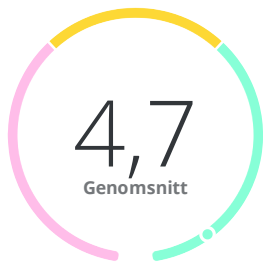
Fördelning 184 vastausta



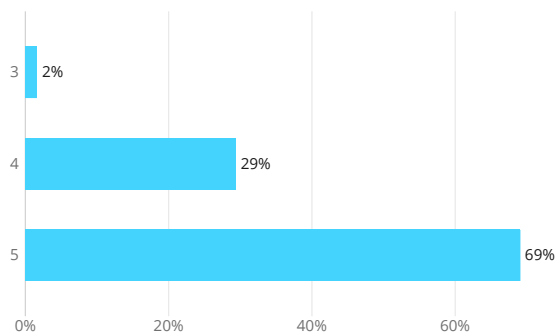
Grankulla

9,2

Skala 1-5 184 vastausta



Fördelning 184 vastausta



Grankulla

4,7